

*Manual De Usuario de la  
Biblioteca virtual E-Libro de  
la Universidad Nacional  
“Hermilio Valdizan” -  
UNHEVAL*

*Unidad Funcional de Servicios Bibliográficos  
Junio, 2023*



UNHEVAL

UNIVERSIDAD NACIONAL HERMILIO VALDIZÁN

"AÑO DE LA UNIDAD, LA PAZ Y EL DESARROLLO"



# 1. Inicio De Sesión Del Usuario



**eLibro**

UNIVERSIDAD NACIONAL  
HERMILIO VALDIZAN

CORREO  
serviciosbibliograficos@unheval.edu.pe

CONTRASEÑA  
\*\*\*\*\*

Iniciar Sesión

¿Olvidó su contraseña?

Cualquier problema de autenticación por favor enviar  
un correo a serviciosbibliograficos@unheval.edu.pe

UNHEVAL  
UNIVERSIDAD NACIONAL HERMILIO VALDIZÁN

*Ingresar con el correo electrónico o usuario y contraseña desde la parte derecha de la página de inicio de la plataforma.*



## 2. Página Principal





## 3. Opciones De Búsqueda

The screenshot displays the eLibro.net interface. At the top, there is a search bar with the text "Teclee en cualquier lugar para realizar una búsqueda rápida" and a search icon. Below the search bar, the website's name "UNHEVAL UNIVERSIDAD NACIONAL HERMILIO VALDIZÁN" and "eLibro.net" are visible. A navigation menu includes "Inicio", "Colecciones", "Búsqueda Filtrada", "Búsqueda Avanzada", "Mi Estante", "Mis Búsquedas", and "Temas". The main banner features a photograph of the "BIBLIOTECA CENTRAL JAVIER PULGAR VIDAL" building with the text "Bienvenido Servicios Bibliograficos UNHEVAL". Below the banner, there are three main sections: "Colección" with a sub-section "ELIBRO CÁTEDRA" and a "Ver Títulos" button; "BÚSQUEDAS" with three buttons: "Búsqueda Rápida", "Búsqueda Filtrada", and "Búsqueda Avanzada", and a "Ver más Colecciones" button at the bottom; and "MATERIAS" with a list of subjects and their respective title counts: Educación / General: 7200 títulos; Ciencias Políticas / General: 4788 títulos; Historia / General: 4081 títulos; Ciencias Sociales / General: 3848 títulos; and Filosofía / General: 3774 títulos.

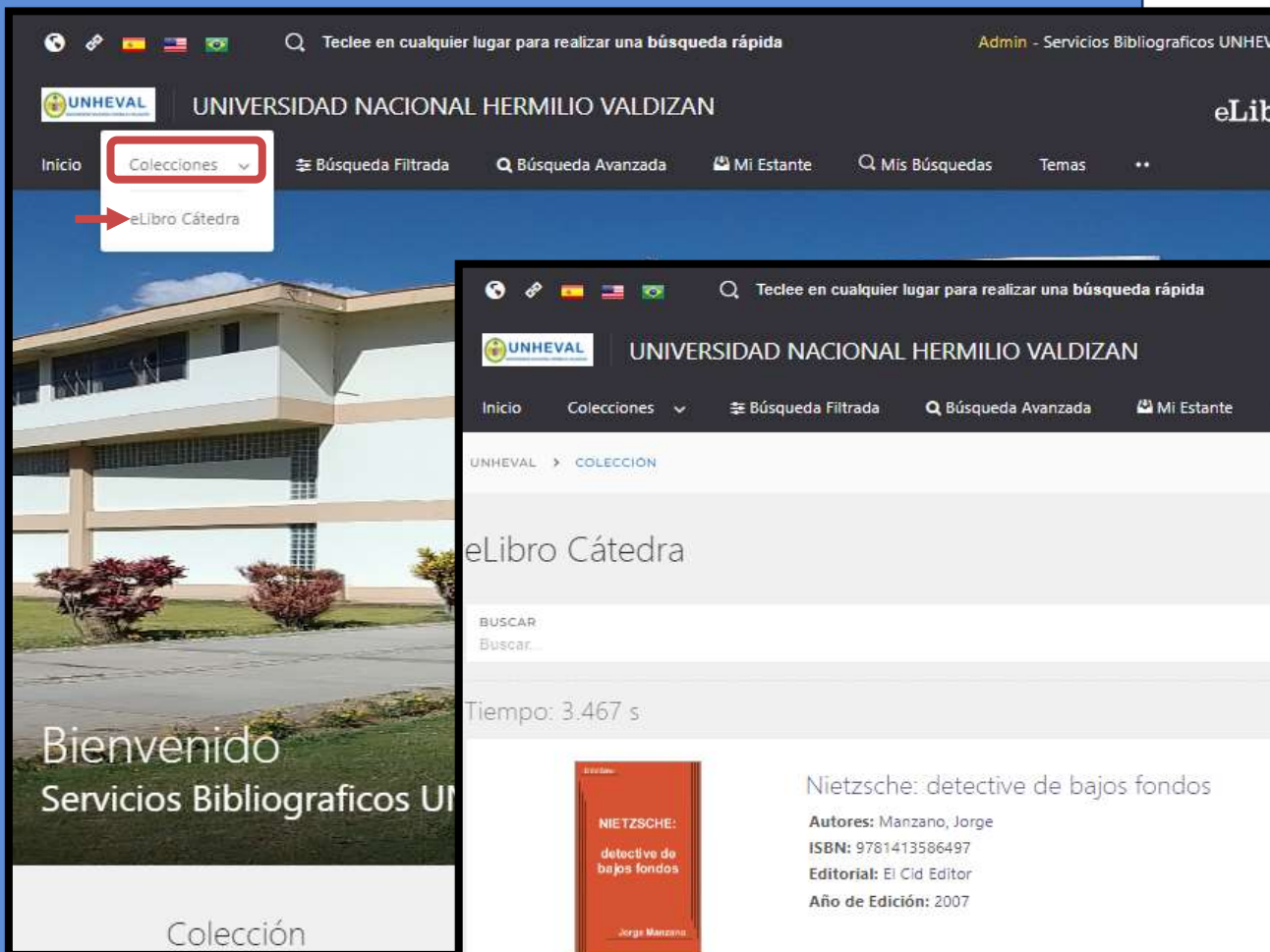
*La plataforma aloja gran cantidad de contenido, por ello cuenta con 5 tipos de búsqueda para que el usuario elija la que necesite:*

- a. Por colecciones*
- b. Búsqueda Rápida*
- c. Búsqueda Filtrada*
- d. Búsqueda Avanzada*
- e. Búsqueda por Temas*

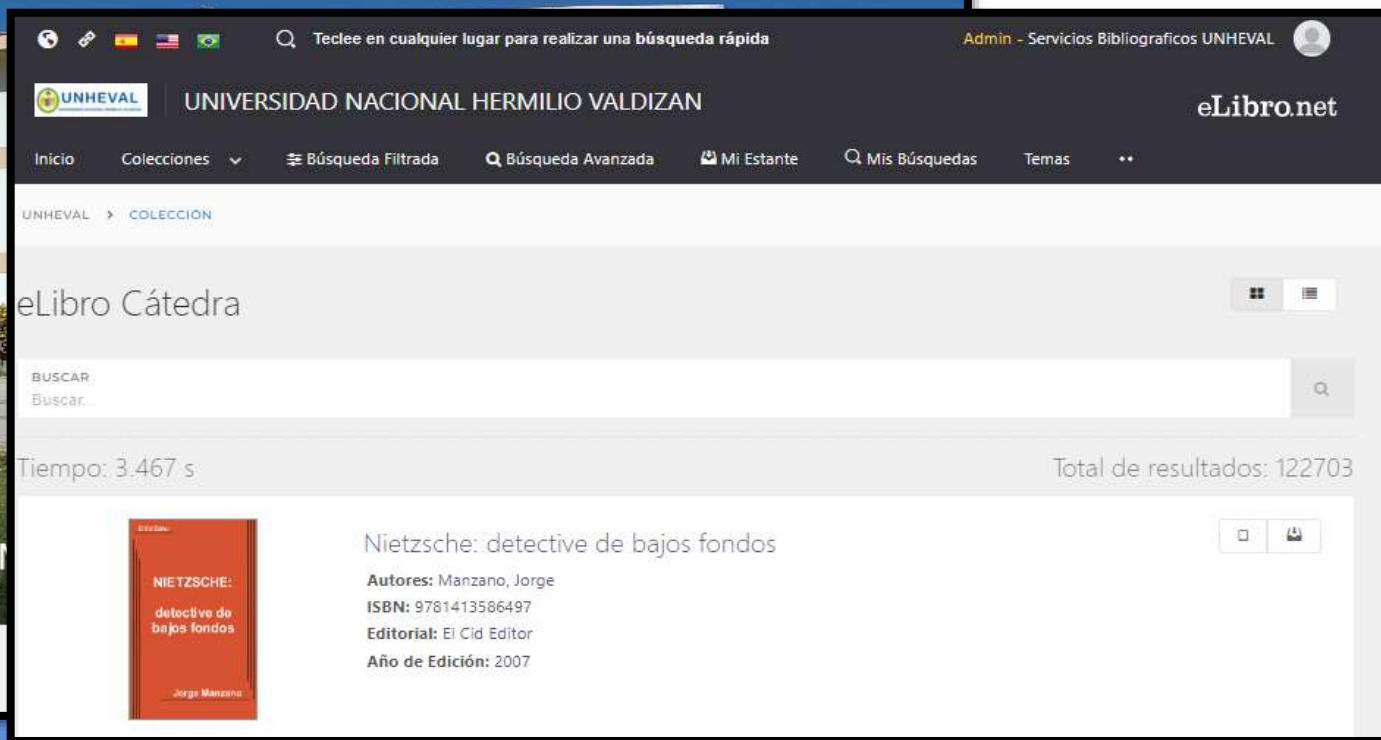
## 3·Opciones De Búsqueda

### a· Por colecciones

a· Búsqueda por colecciones:  
Permite filtrar los títulos por la/s colección/es que la institución tenga suscripta.



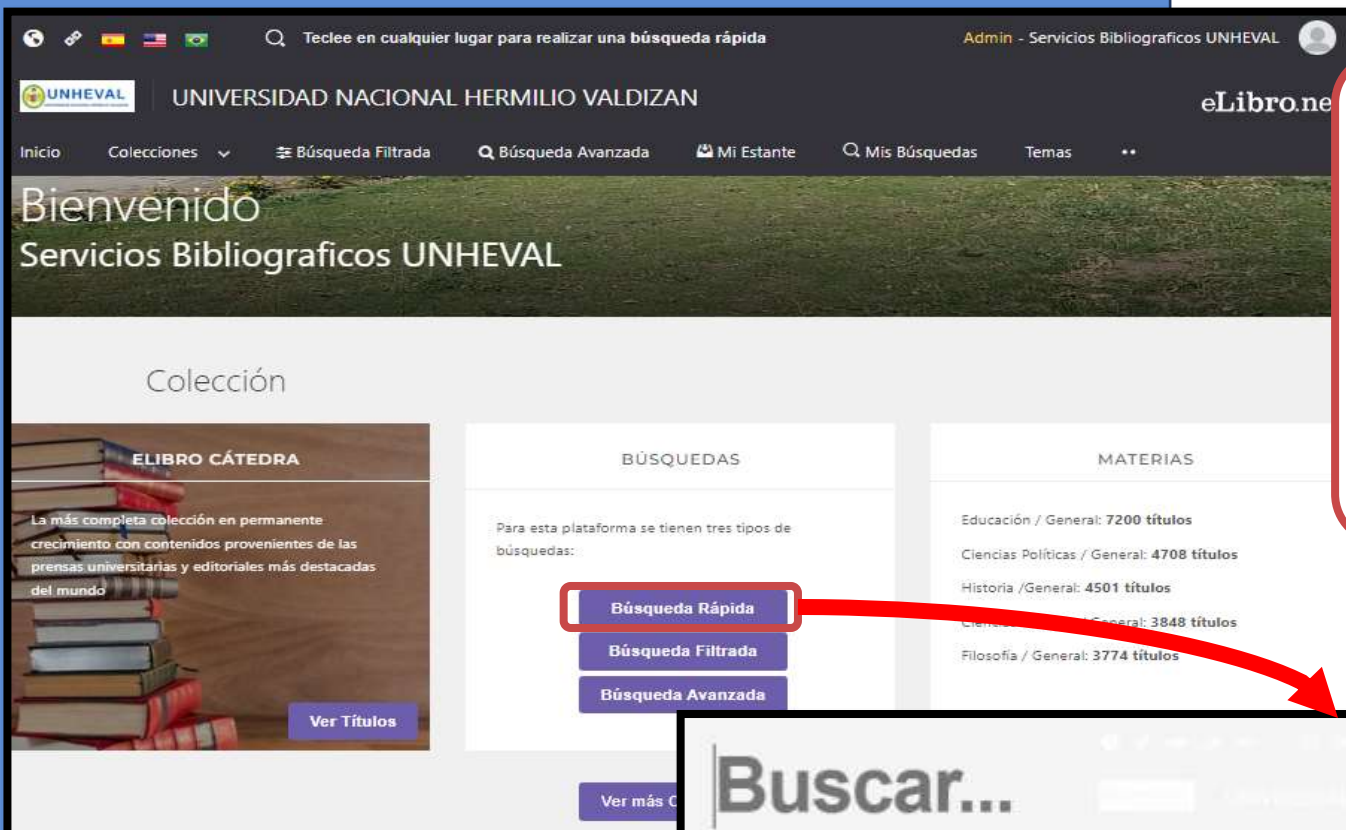
The screenshot shows the top navigation bar of the eLibro.net website. The 'Colecciones' menu item is highlighted with a red box, and a red arrow points to the 'eLibro Cátedra' sub-option. The search bar contains the text 'Teclee en cualquier lugar para realizar una búsqueda rápida'. The page title is 'UNHEVAL UNIVERSIDAD NACIONAL HERMILIO VALDIZAN'.



The screenshot shows the search results page for 'Nietzsche: detective de bajos fondos'. The page title is 'eLibro Cátedra'. The search bar contains the text 'BUSCAR: Buscar...'. The search results show a book cover for 'Nietzsche: detective de bajos fondos' by Jorge Manzano. The search time is 3.467 s and the total number of results is 122703. The book details are: Autores: Manzano, Jorge; ISBN: 9781413586497; Editorial: El Cid Editor; Año de Edición: 2007.

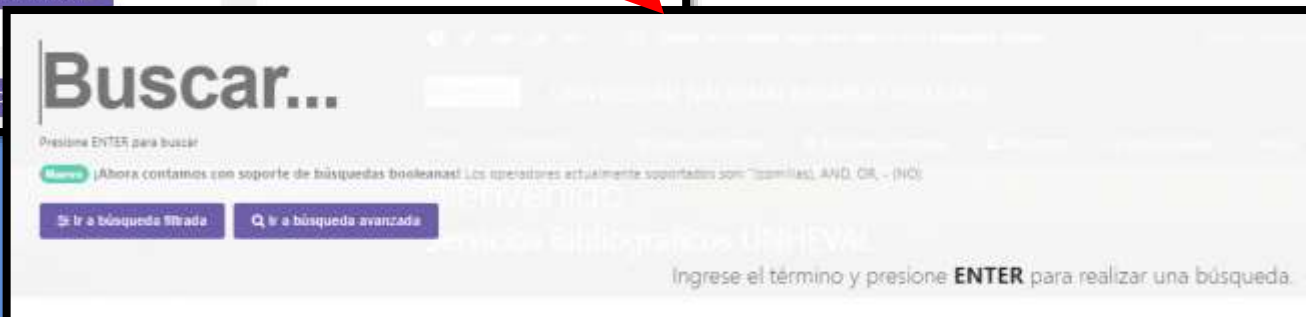
## 3·Opciones De Búsqueda

### b· Búsqueda Rápida



The screenshot shows the top navigation bar with the UNHEVAL logo and the text "UNIVERSIDAD NACIONAL HERMILIO VALDIZÁN" and "eLibro.net". Below the navigation bar, there is a "Bienvenido Servicios Bibliograficos UNHEVAL" banner. The main content area is titled "Colección" and features a section for "ELIBRO CÁTEDRA" with a stack of books and the text "La más completa colección en permanente crecimiento con contenidos provenientes de las prensas universitarias y editoriales más destacadas del mundo". To the right, there is a "BÚSQUEDAS" section with three buttons: "Búsqueda Rápida", "Búsqueda Filtrada", and "Búsqueda Avanzada". A red box highlights the "Búsqueda Rápida" button, and a red arrow points from it to a search box in a separate inset.

*b· Búsqueda Rápida: es una búsqueda rápida por medio de palabras claves y se activa apretando cualquier tecla estando en cualquier página de la plataforma.*

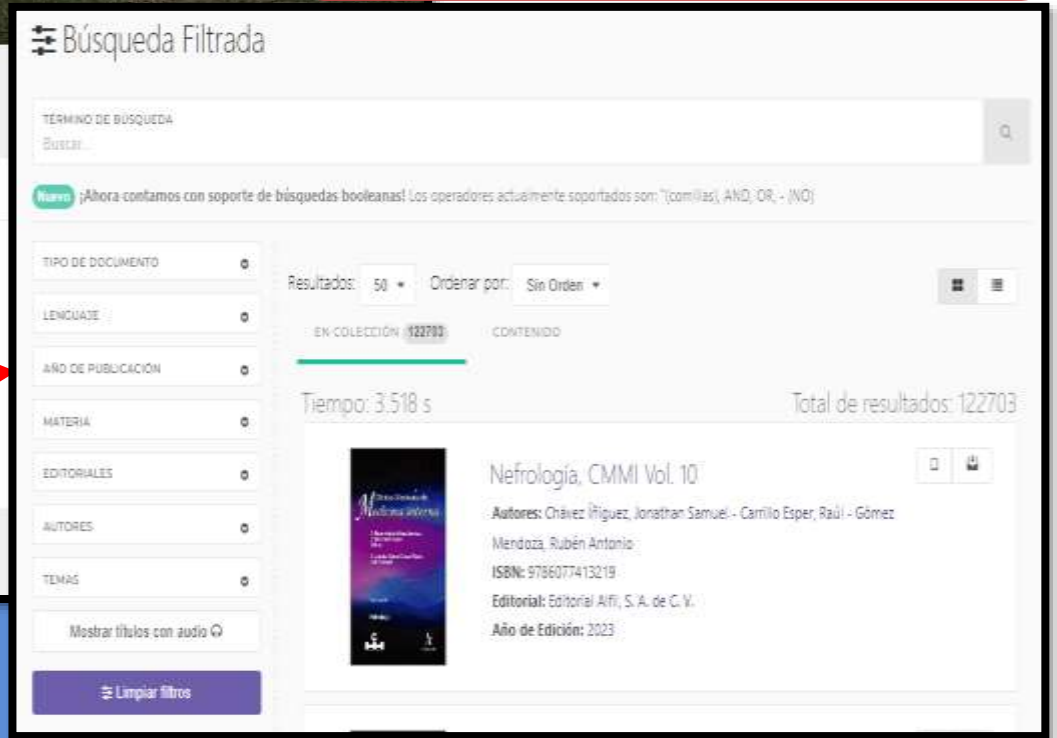
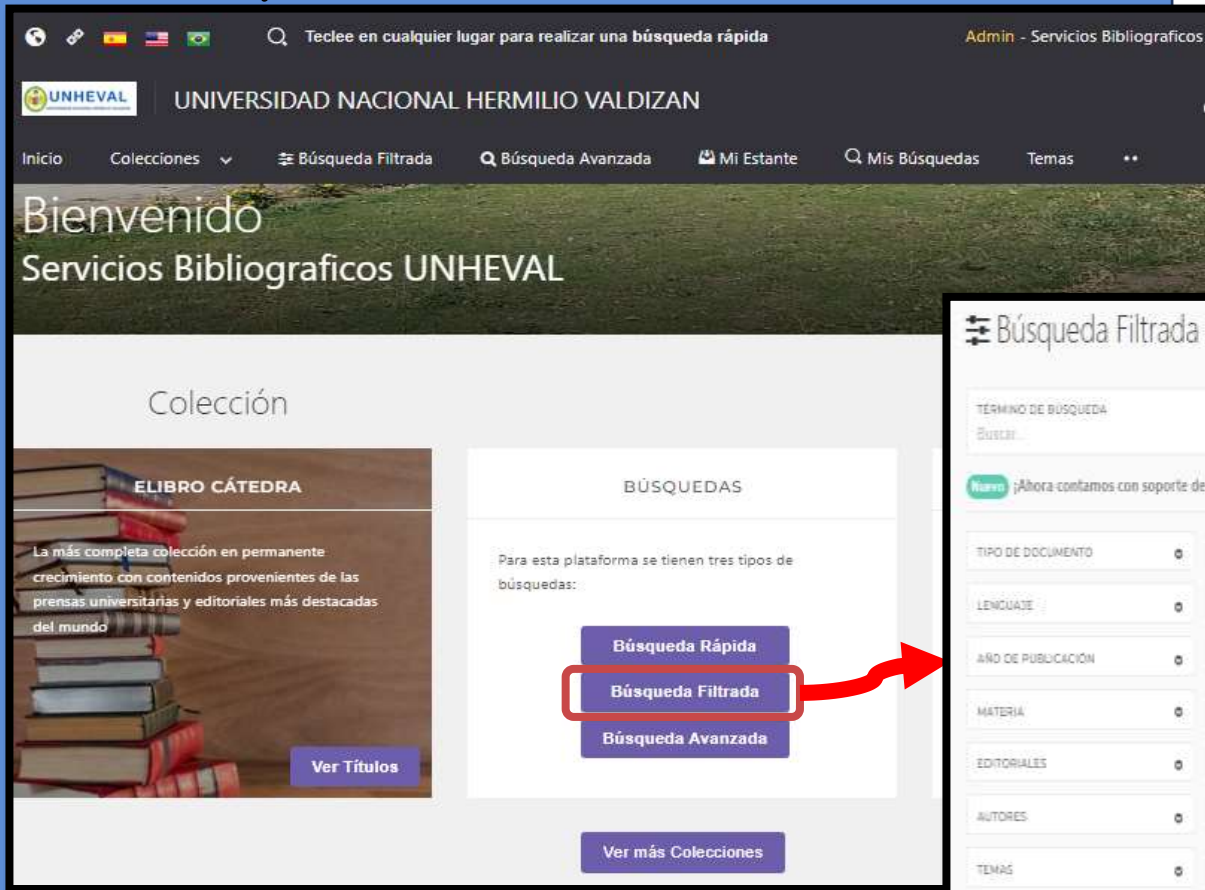


The inset shows a search box with the text "Buscar..." and a search icon. Below the search box, there is a prompt "Presione ENTER para buscar" and a message "¡Ahora contamos con soporte de búsquedas booleanas! Los operadores actualmente soportados son: AND, OR, - (NO)". There are two buttons: "Ir a búsqueda filtrada" and "Ir a búsqueda avanzada". At the bottom, there is a prompt "Ingrese el término y presione ENTER para realizar una búsqueda."

# 3·Opciones De Búsqueda

## c·Búsqueda Filtrada

*c· Búsqueda Filtrada: Permite filtrar la búsqueda por tipo de documento, lenguaje, año de publicación, materia, editoriales, autor y temas. Se quitan aquellos resultados que no corresponden a los filtros aplicados.*



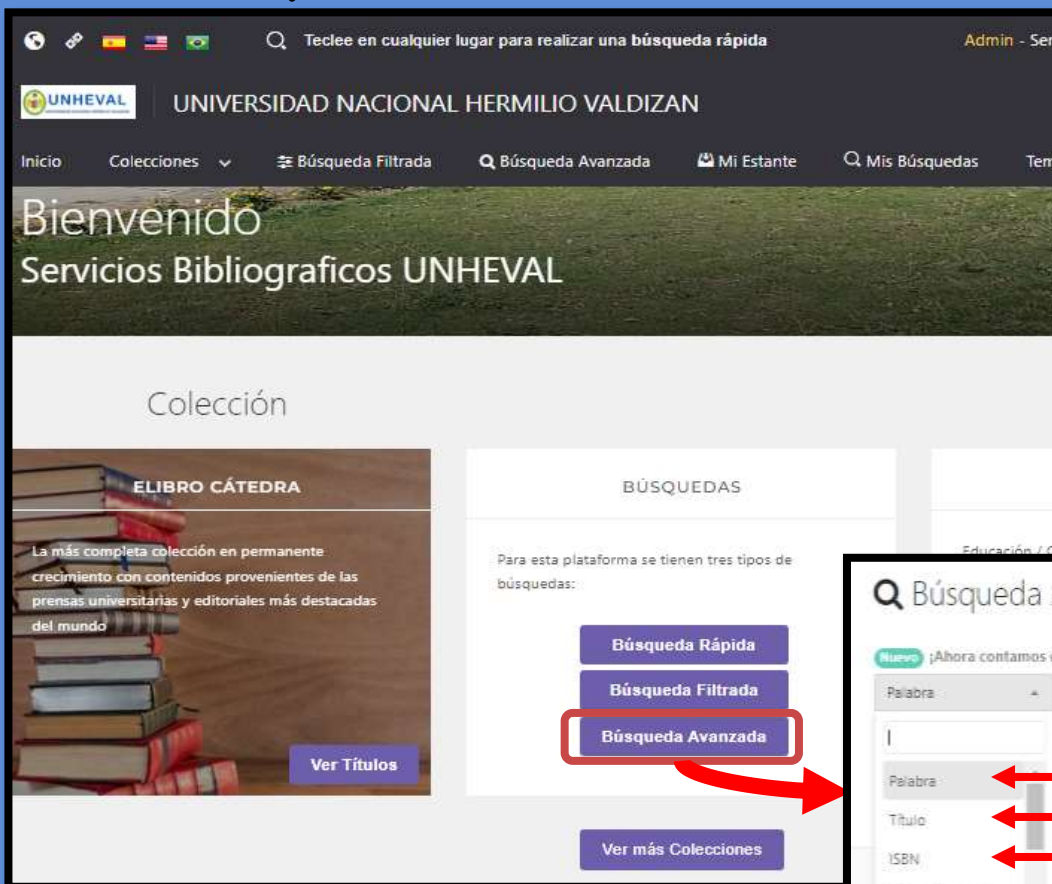
## 3·Opciones De Búsqueda

### d· Búsqueda Avanzada

*d· Búsqueda Avanzada: Permite utilizar distintos tipos de filtros para profundizar la búsqueda de contenidos·*

*Resultado de las búsquedas:*

- Las búsquedas avanzadas pueden ser guardadas para volver consultarse·*
- Filtrarse por tipo de documento y por tema·*

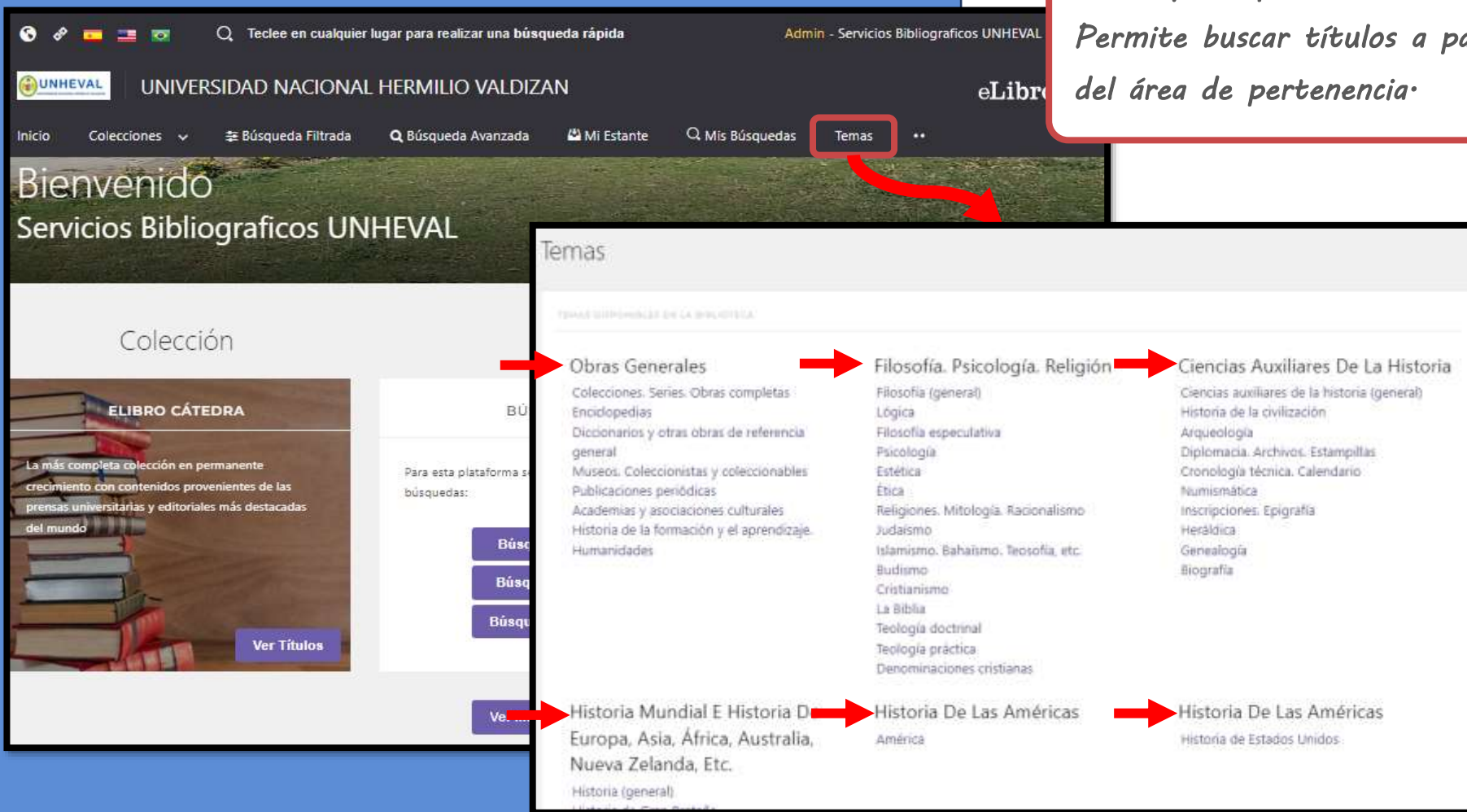




# 3 Opciones De Búsqueda

## e. Búsqueda por Temas

*e. Búsqueda por Temas:  
Permite buscar títulos a partir  
del área de pertenencia.*



The screenshot shows the UNHEVAL eLibro website interface. At the top, there are navigation links: Inicio, Colecciones, Búsqueda Filtrada, Búsqueda Avanzada, Mi Estante, Mis Búsquedas, and **Temas** (highlighted with a red box). A red arrow points from the 'Temas' link to a pop-up window titled 'Temas'.

The 'Temas' window lists available topics in the library, organized into three columns:

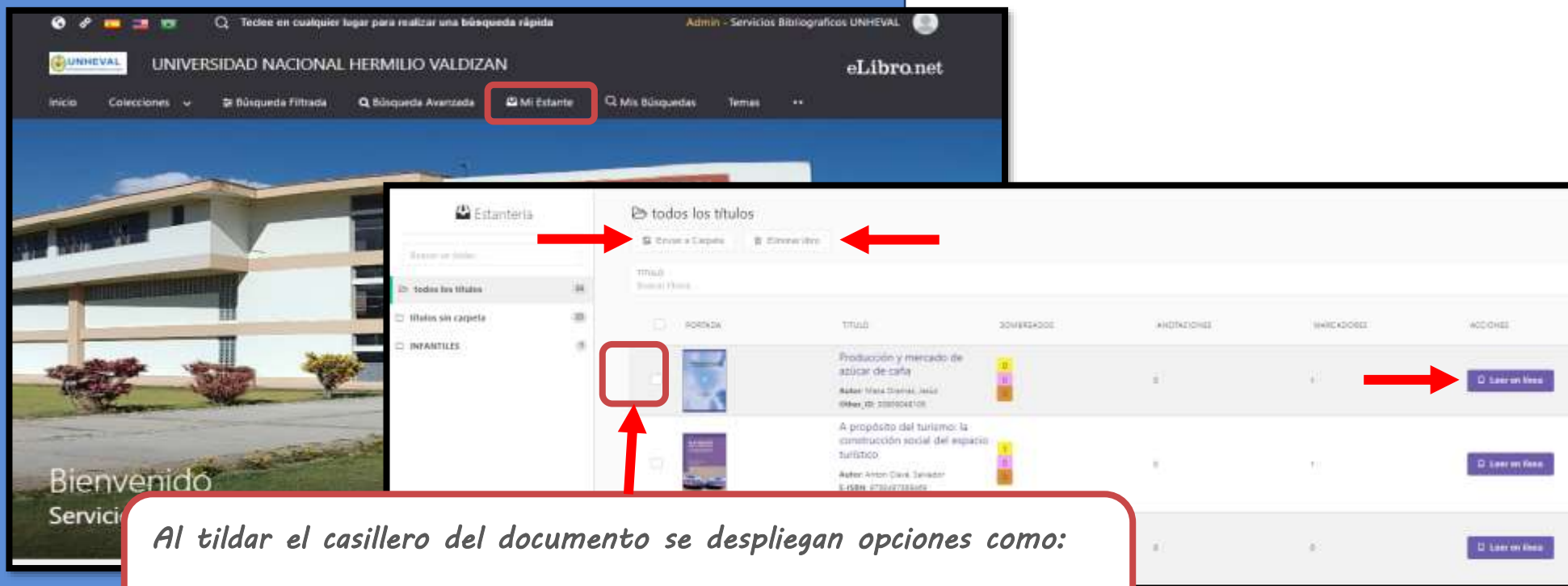
- Obras Generales**
  - Colecciones, Series, Obras completas
  - Enciclopedias
  - Diccionarios y otras obras de referencia general
  - Museos, Coleccionistas y coleccionables
  - Publicaciones periódicas
  - Academias y asociaciones culturales
  - Historia de la formación y el aprendizaje
  - Humanidades
- Filosofía, Psicología, Religión**
  - Filosofía (general)
  - Lógica
  - Filosofía especulativa
  - Psicología
  - Estética
  - Ética
  - Religiones, Mitología, Racionalismo
  - Judaísmo
  - Islamismo, Baháismo, Teosofía, etc.
  - Budismo
  - Cristianismo
  - La Biblia
  - Teología doctrinal
  - Teología práctica
  - Denominaciones cristianas
- Ciencias Auxiliares De La Historia**
  - Ciencias auxiliares de la historia (general)
  - Historia de la civilización
  - Arqueología
  - Diplomacia, Archivos, Estampillas
  - Cronología técnica, Calendario
  - Numismática
  - Inscripciones, Epigrafía
  - Heráldica
  - Genealogía
  - Biografía

At the bottom of the 'Temas' window, there are three more topic categories with red arrows pointing to them:

- Historia Mundial E Historia De Europa, Asia, África, Australia, Nueva Zelanda, Etc.**
- Historia De Las Américas**
- Historia De Las Américas**

## 4. Mi Estante

*Es la carpeta personal del usuario, donde se pueden guardar y organizar en subcarpetas los documentos elegidos.*

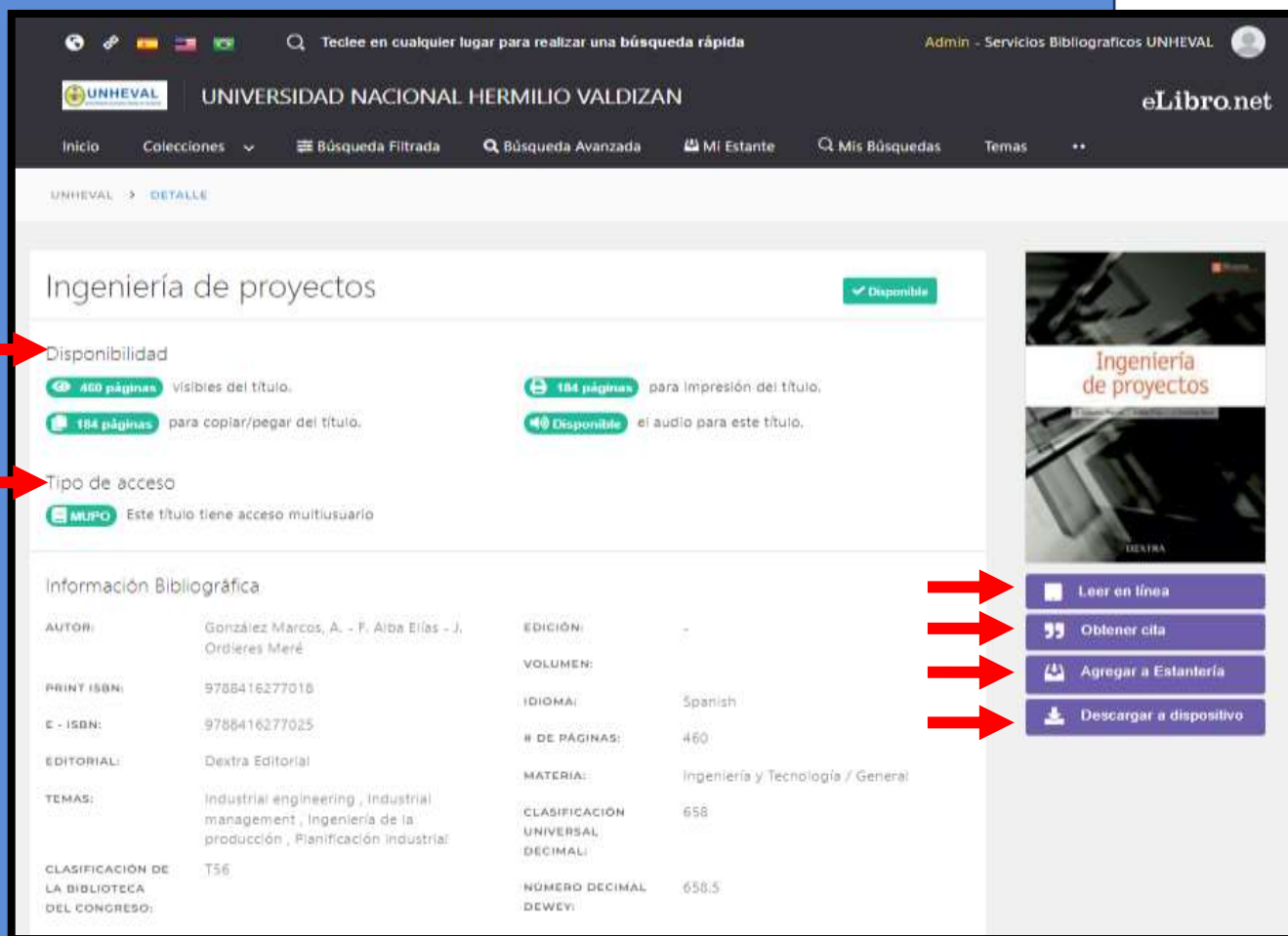


Al tildar el casillero del documento se despliegan opciones como:

- Enviar el documento a alguna de nuestras carpetas que pueden ser creadas por nosotros mismos.
- Borrarlo de nuestra estantería.

## 5. Vista Previa

Al abrir un documento se accede a la “Vista previa” donde se muestra la ficha bibliográfica, la información sobre su disponibilidad y otras opciones.



UNHEVAL - UNIVERSIDAD NACIONAL HERMILIO VALDIZÁN - eLibro.net

Inicio Colecciones Búsqueda Filtrada Búsqueda Avanzada MI Estante Mis Búsquedas Temas

UNHEVAL > DETALLE

### Ingeniería de proyectos

✓ Disponible

**Disponibilidad**

- 460 páginas visibles del título.
- 184 páginas para imprimir del título.
- 184 páginas para copiar/pegar del título.
- Disponible el audio para este título.

**Tipo de acceso**

MUPO Este título tiene acceso multiusuario

**Información Bibliográfica**

AUTOR:	González Marcos, A. - P. Alba Elías - J. Ordieres Meré	EDICIÓN:	-
PRINT ISBN:	9788416277018	VOLUMEN:	
E - ISBN:	9788416277025	IDIOMA:	Spanish
EDITORIAL:	Dextra Editorial	# DE PÁGINAS:	460
TEMAS:	Industrial engineering , Industrial management , Ingeniería de la producción , Planificación industrial	MATERIA:	Ingeniería y Tecnología / General
CLASIFICACIÓN DE LA BIBLIOTECA DEL CONGRESO:	T56	CLASIFICACIÓN UNIVERSAL DECIMAL:	658
		NÚMERO DECIMAL DEWEY:	658.5

Leer en línea  
Obtener cita  
Agregar a Estantería  
Descargar a dispositivo

Desde allí se pueden ver datos sobre éste y elegir qué hacer con él:

- Leerlo en línea
- Obtener una cita
- Agregarlo a nuestra estantería
- Descargarlo.

## 6. Modos De Lectura - En Línea

A. Lectura en línea: al abrir el título en el lector online se puede ver la tabla de contenido del lado izquierdo del texto, algunas herramientas generales en la parte superior y herramientas más específicas a la derecha:



The screenshot shows a digital reader interface for the document 'Ingeniería de proyectos'. The interface is divided into three main sections:

- Left Sidebar (Table of Contents):** A dark sidebar with a white table of contents. The 'Tabla de contenidos' section is highlighted in green. The table lists chapters and their page numbers: FICHA BIBLIOGRÁFICA, TABLA DE CONTENIDOS, PÁGINA LEGAL, ÍNDICE, PRÓLOGO, 1. CONCEPTO DE 'PROYECTO', 2. TEORÍA GENERAL DEL PROYECTO, 3. ESTUDIOS DE IMPACTO AMBIENTAL, 4. LA SEGURIDAD Y SALUD EN EL TRABAJO, 5. TIPOS DE DOCUMENTACIÓN, 6. ESTUDIOS PREVIOS, 7. VIABILIDAD TÉCNICA, 8. ALTERNATIVAS DE EJECUCIÓN, 9. EL DISEÑO EN INGENIERÍA DE PROYECTOS, 10. TECNOLOGÍA DEL PROYECTO, 11. INGENIERÍA BÁSICA, 12. INGENIERÍA DE DETALLE, 13. APPROVISIONAMIENTO, 14. CONSTRUCCIÓN, MONITOREO Y MANTENIMIENTO, 15. LEGISLACIÓN, NORMAS Y ESTÁNDARES, 16. NOCIONES DE PLANIFICACIÓN, 17. GESTIÓN DEL TIEMPO, 18. RESPONSABILIDAD Y ÉTICA.
- Top Bar:** A search bar with the text 'Escriba en cualquier lugar para buscar' and navigation icons.
- Main Content Area:** A large white area with the title 'Ingeniería de proyectos' in large orange font. Below the title, the authors 'A. González Marcos · F. Alba Elías · J. Ordieres Meré' are listed.
- Right Sidebar:** A vertical toolbar with various icons for navigation and document management, including back, forward, search, and print.



# 6. Modos De Lectura - En Línea

Aumenta y disminuye el zoom sobre el texto

Muestra el número de página

Obtiene el enlace del texto

Guardar en "Mi estantería"

Buscar dentro del documento

Lugar de guardado de marcadores, notas y sombreados

Escuchar audio

Agregar marcador

Agregar nota

Sombrear

Obtener cita

Modo resumen

Copiar texto

Imprimir a pdf

Diccionario

Buscar en Wikipedia

Traducir

Consultar Biografía

Mapas

YouTube

1 1 / 460 > Escriba en cualquier lugar para buscar

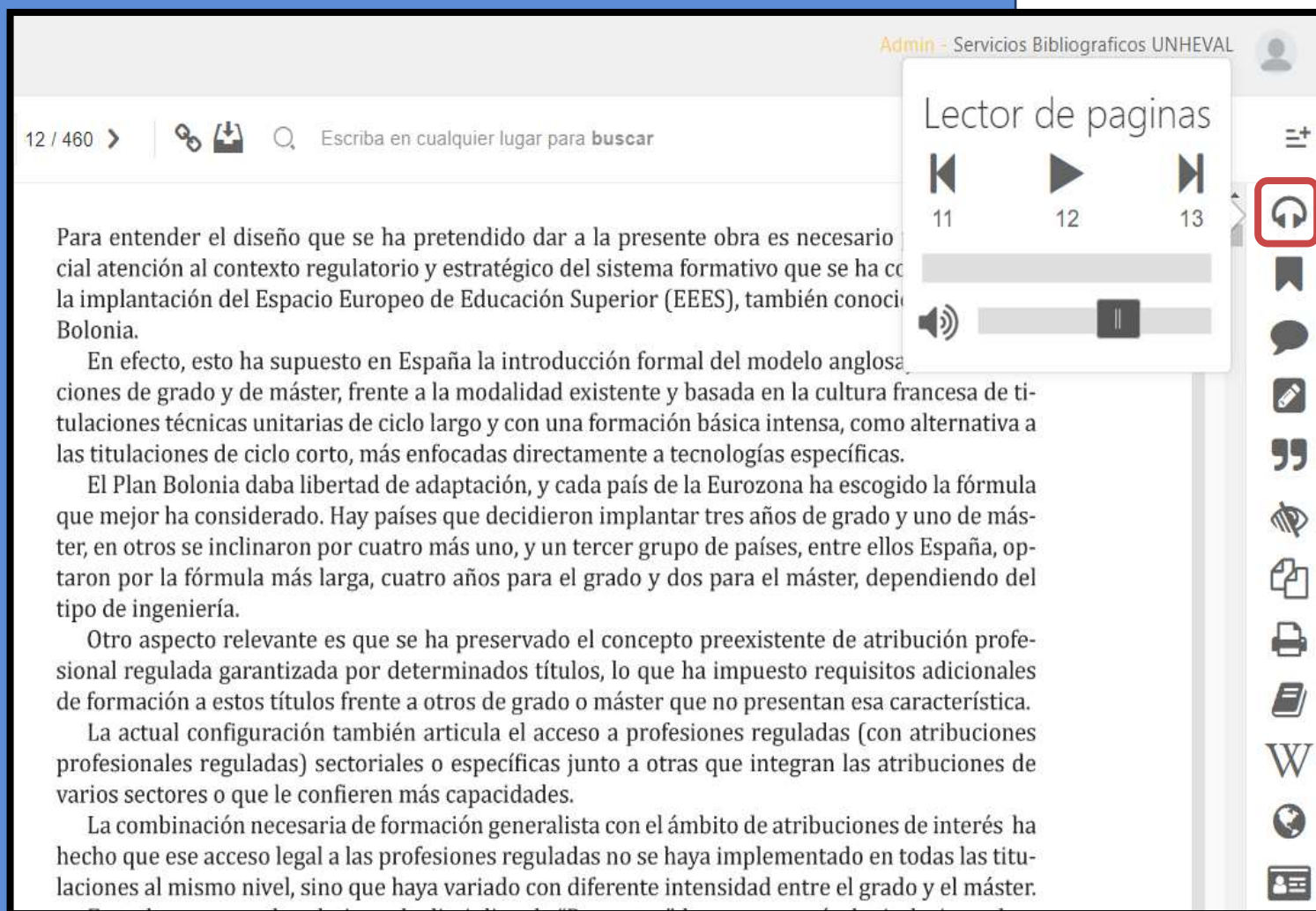
Ingeniería de proyectos

A. González Marcos · F. Alba Elías · J. Ordieres Meré



## 6. Modos De Lectura - En Línea

### Herramientas



The screenshot displays a digital reader interface. At the top, it shows 'Admin - Servicios Bibliograficos UNHEVAL' and a user profile icon. Below this is a search bar with the text 'Escriba en cualquier lugar para buscar'. The main content area shows a document page with the number '12 / 460' in the top left corner. A 'Lector de paginas' (Page Reader) overlay is positioned over the document, featuring navigation buttons for previous page (11), current page (12), and next page (13), along with a volume control slider. A sidebar on the right contains various icons for document management, including a bookmark icon, a speech bubble, a pencil, a quote, a hand, a document, a printer, a book, a 'W' logo, a globe, and a menu icon. A red box highlights the bookmark icon in the sidebar, with a red arrow pointing to a text box on the right.

*Lector de páginas:  
Permite escuchar  
la lectura de la  
página en la que*



## 6. Modos De Lectura - En Línea

### Herramientas

Para entender el diseño que se ha pretendido dar a la presente obra es necesario prestar especial atención al contexto regulatorio y estratégico del sistema formativo que se ha configurado en la implantación del Espacio Europeo de Educación Superior (EEES), también conocido como Plan Bolonia.

En efecto, esto ha supuesto en España la introducción formal del modelo anglosajón de titulaciones de grado y de máster, frente a la modalidad existente y basada en la cultura francesa de titulaciones técnicas unitarias de ciclo largo y con una formación básica intensa, como alternativa a las titulaciones de ciclo corto, más enfocadas directamente a tecnologías específicas.

El Plan Bolonia daba libertad de adaptación, y cada país de la Eurozona ha escogido la fórmula que mejor ha considerado. Hay países que decidieron implantar tres años de grado y uno de máster, en el primer grupo de países, entre ellos España, optaron por tres años para el grado y dos para el máster, dependiendo del tipo de ingeniería.

Otro aspecto relevante es que se ha preservado el concepto preexistente de atribución profesional regulada garantizada por determinados títulos, lo que ha impuesto requisitos adicionales de formación a estos títulos frente a otros de grado o máster que no presentan esa característica.

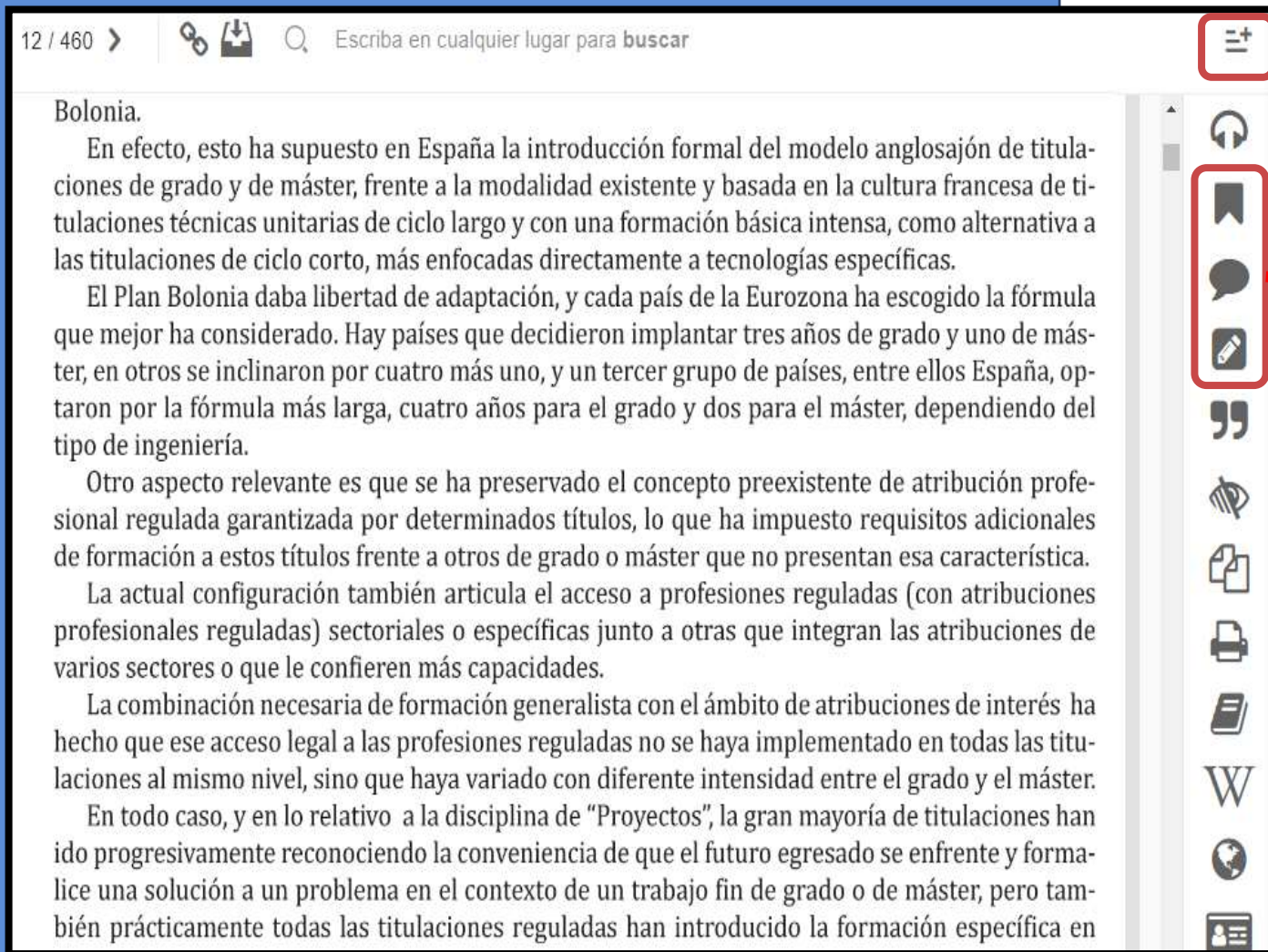
La actual configuración también articula el acceso a profesiones reguladas (con atribuciones profesionales reguladas) sectoriales o específicas junto a otras que integran las atribuciones de varios sectores o que le confieren más capacidades.






*Lector en otros idiomas: Al seleccionar un texto, aparece un menú flotante que nos permite seleccionar una herramienta de lectura de texto en 3 idiomas: español, inglés y portugués.*

## 6. Modos De Lectura - En Línea

### Herramientas



12 / 460 >    Escriba en cualquier lugar para buscar

Bolonia.

En efecto, esto ha supuesto en España la introducción formal del modelo anglosajón de titulaciones de grado y de máster, frente a la modalidad existente y basada en la cultura francesa de titulaciones técnicas unitarias de ciclo largo y con una formación básica intensa, como alternativa a las titulaciones de ciclo corto, más enfocadas directamente a tecnologías específicas.














El Plan Bolonia daba libertad de adaptación, y cada país de la Eurozona ha escogido la fórmula que mejor ha considerado. Hay países que decidieron implantar tres años de grado y uno de máster, en otros se inclinaron por cuatro más uno, y un tercer grupo de países, entre ellos España, optaron por la fórmula más larga, cuatro años para el grado y dos para el máster, dependiendo del tipo de ingeniería.

Otro aspecto relevante es que se ha preservado el concepto preexistente de atribución profesional regulada garantizada por determinados títulos, lo que ha impuesto requisitos adicionales de formación a estos títulos frente a otros de grado o máster que no presentan esa característica.

La actual configuración también articula el acceso a profesiones reguladas (con atribuciones profesionales reguladas) sectoriales o específicas junto a otras que integran las atribuciones de varios sectores o que le confieren más capacidades.

La combinación necesaria de formación generalista con el ámbito de atribuciones de interés ha hecho que ese acceso legal a las profesiones reguladas no se haya implementado en todas las titulaciones al mismo nivel, sino que haya variado con diferente intensidad entre el grado y el máster.

En todo caso, y en lo relativo a la disciplina de “Proyectos”, la gran mayoría de titulaciones han ido progresivamente reconociendo la conveniencia de que el futuro egresado se enfrente y fomente una solución a un problema en el contexto de un trabajo fin de grado o de máster, pero también prácticamente todas las titulaciones reguladas han introducido la formación específica en

*Contenido que luego se puede encontrar haciendo click en el primer botón.*

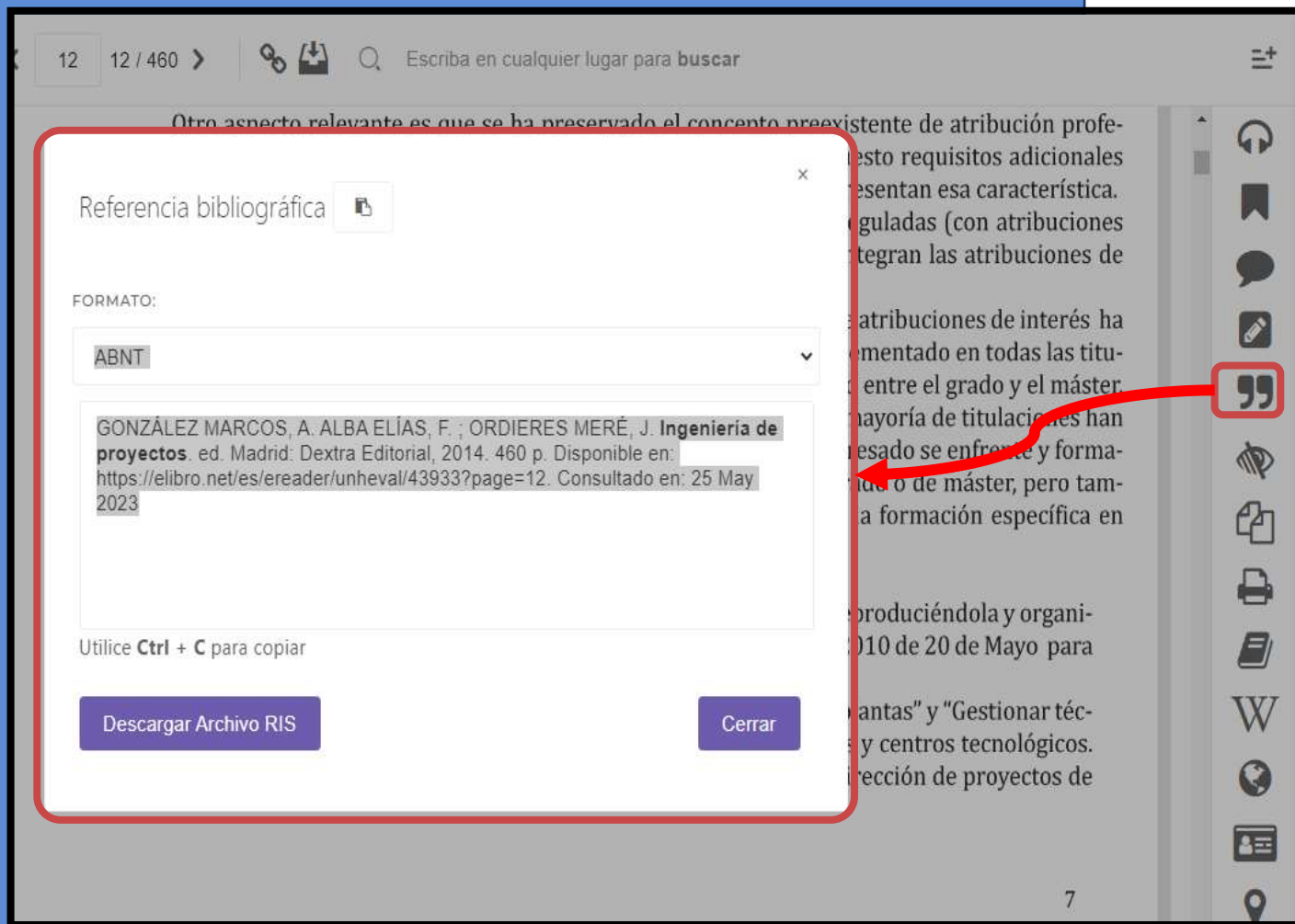
*Estas tres herramientas sirven para:*




- *marcar páginas*
- *agregar notas*
- *sombrear contenido.*




## 6. Modos De Lectura - En Línea

### Herramientas.



12 12 / 460 >    Escriba en cualquier lugar para buscar

Otro aspecto relevante es que se ha preservado el concepto preexistente de atribución profesional. Este requisito adicional presenta esa característica. Reguladas (con atribuciones) integran las atribuciones de atribuciones de interés ha mentado en todas las titu- entre el grado y el máster. mayoría de titulaciones han esado se enfrente y forma- do de máster, pero tam- a formación específica en

Referencia bibliográfica 

FORMATO:

ABNT

GONZÁLEZ MARCOS, A. ALBA ELÍAS, F.; ORDIERES MERÉ, J. **Ingeniería de proyectos**. ed. Madrid: Dextra Editorial, 2014. 460 p. Disponible en: <https://elibro.net/es/ereader/unheval/43933?page=12>. Consultado en: 25 May 2023

Utilice **Ctrl + C** para copiar

Descargar Archivo RIS Cerrar

7

*La herramienta de Referencia bibliográfica facilita la cita del texto en diferentes formatos.*



## 6. Modos De Lectura - En Línea

### Herramientas

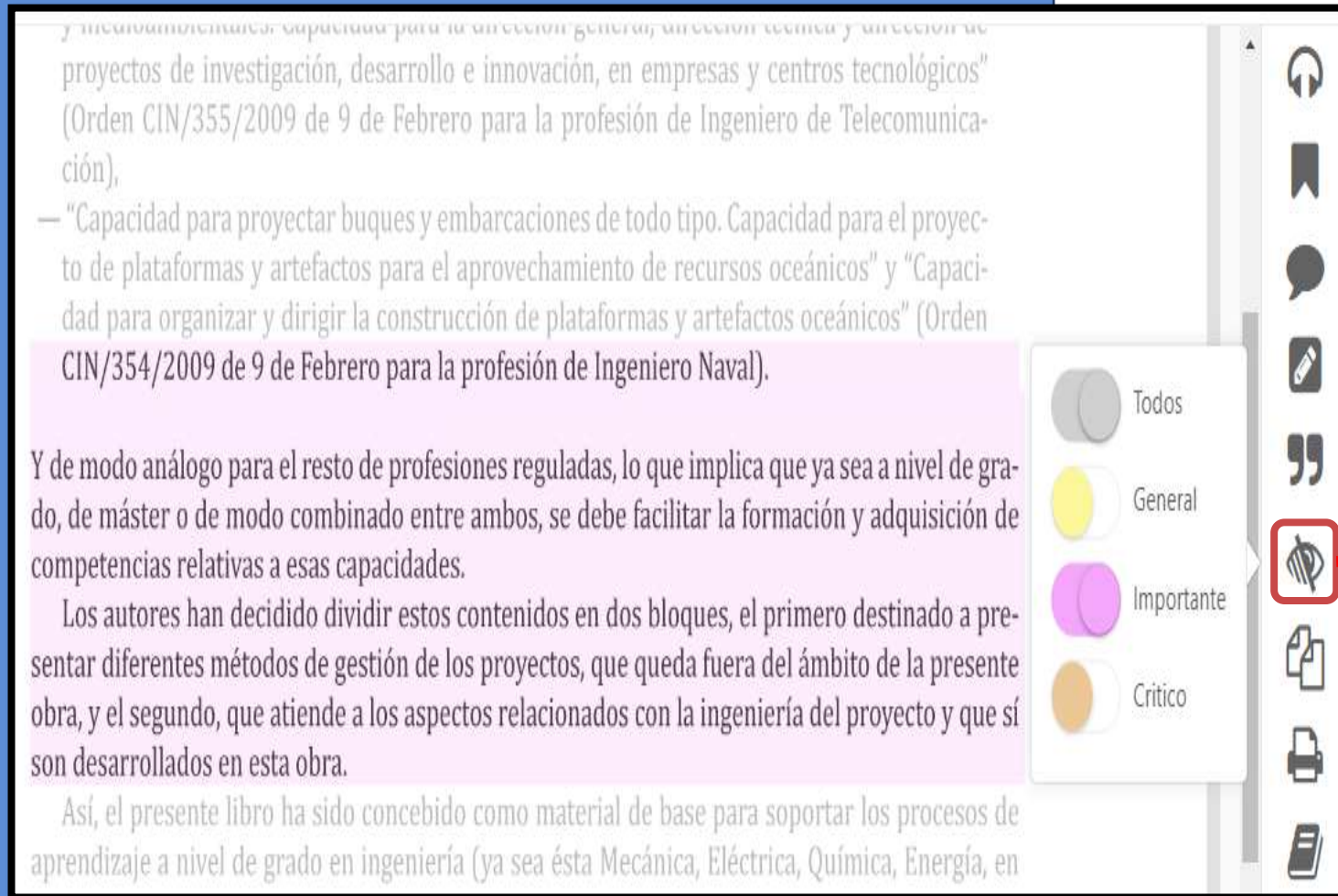
y mecánicas: capacidad para la dirección general, dirección técnica y dirección de proyectos de investigación, desarrollo e innovación, en empresas y centros tecnológicos" (Orden CIN/355/2009 de 9 de Febrero para la profesión de Ingeniero de Telecomunicación),

— "Capacidad para proyectar buques y embarcaciones de todo tipo. Capacidad para el proyecto de plataformas y artefactos para el aprovechamiento de recursos oceánicos" y "Capacidad para organizar y dirigir la construcción de plataformas y artefactos oceánicos" (Orden CIN/354/2009 de 9 de Febrero para la profesión de Ingeniero Naval).

Y de modo análogo para el resto de profesiones reguladas, lo que implica que ya sea a nivel de grado, de máster o de modo combinado entre ambos, se debe facilitar la formación y adquisición de competencias relativas a esas capacidades.

Los autores han decidido dividir estos contenidos en dos bloques, el primero destinado a presentar diferentes métodos de gestión de los proyectos, que queda fuera del ámbito de la presente obra, y el segundo, que atiende a los aspectos relacionados con la ingeniería del proyecto y que sí son desarrollados en esta obra.

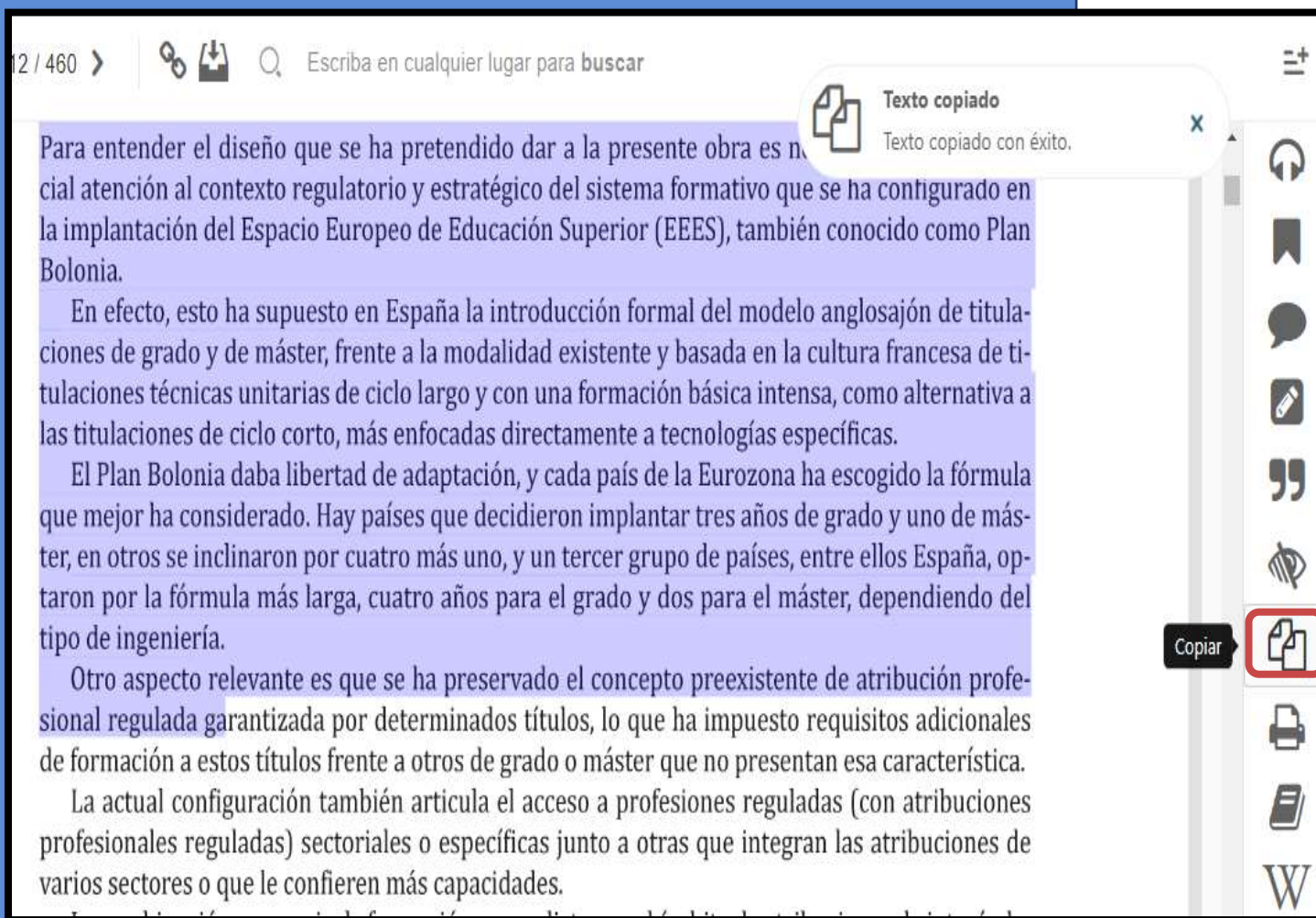
Así, el presente libro ha sido concebido como material de base para soportar los procesos de aprendizaje a nivel de grado en ingeniería (ya sea ésta Mecánica, Eléctrica, Química, Energía, en






*Modo resumen  
permite visualizar  
el texto  
sombreado de  
acuerdo con el  
color con el que  
fue resaltado.*

## 6. Modos De Lectura - En Línea

### Herramientas



12 / 460 >    Escriba en cualquier lugar para buscar

Para entender el diseño que se ha pretendido dar a la presente obra es n...  
cial atención al contexto regulatorio y estratégico del sistema formativo que se ha configurado en  
la implantación del Espacio Europeo de Educación Superior (EEES), también conocido como Plan  
Bologna.


En efecto, esto ha supuesto en España la introducción formal del modelo anglosajón de titula-  
ciones de grado y de máster, frente a la modalidad existente y basada en la cultura francesa de ti-  
tulaciones técnicas unitarias de ciclo largo y con una formación básica intensa, como alternativa a  
las titulaciones de ciclo corto, más enfocadas directamente a tecnologías específicas.

El Plan Bologna daba libertad de adaptación, y cada país de la Eurozona ha escogido la fórmula  
que mejor ha considerado. Hay países que decidieron implantar tres años de grado y uno de máster,  
en otros se inclinaron por cuatro más uno, y un tercer grupo de países, entre ellos España, op-  
taron por la fórmula más larga, cuatro años para el grado y dos para el máster, dependiendo del  
tipo de ingeniería.

Otro aspecto relevante es que se ha preservado el concepto preexistente de atribución profesio-  
nal regulada garantizada por determinados títulos, lo que ha impuesto requisitos adicionales  
de formación a estos títulos frente a otros de grado o máster que no presentan esa característica.

La actual configuración también articula el acceso a profesiones reguladas (con atribuciones  
profesionales reguladas) sectoriales o específicas junto a otras que integran las atribuciones de  
varios sectores o que le confieren más capacidades.

Texto copiado  
Texto copiado con éxito.

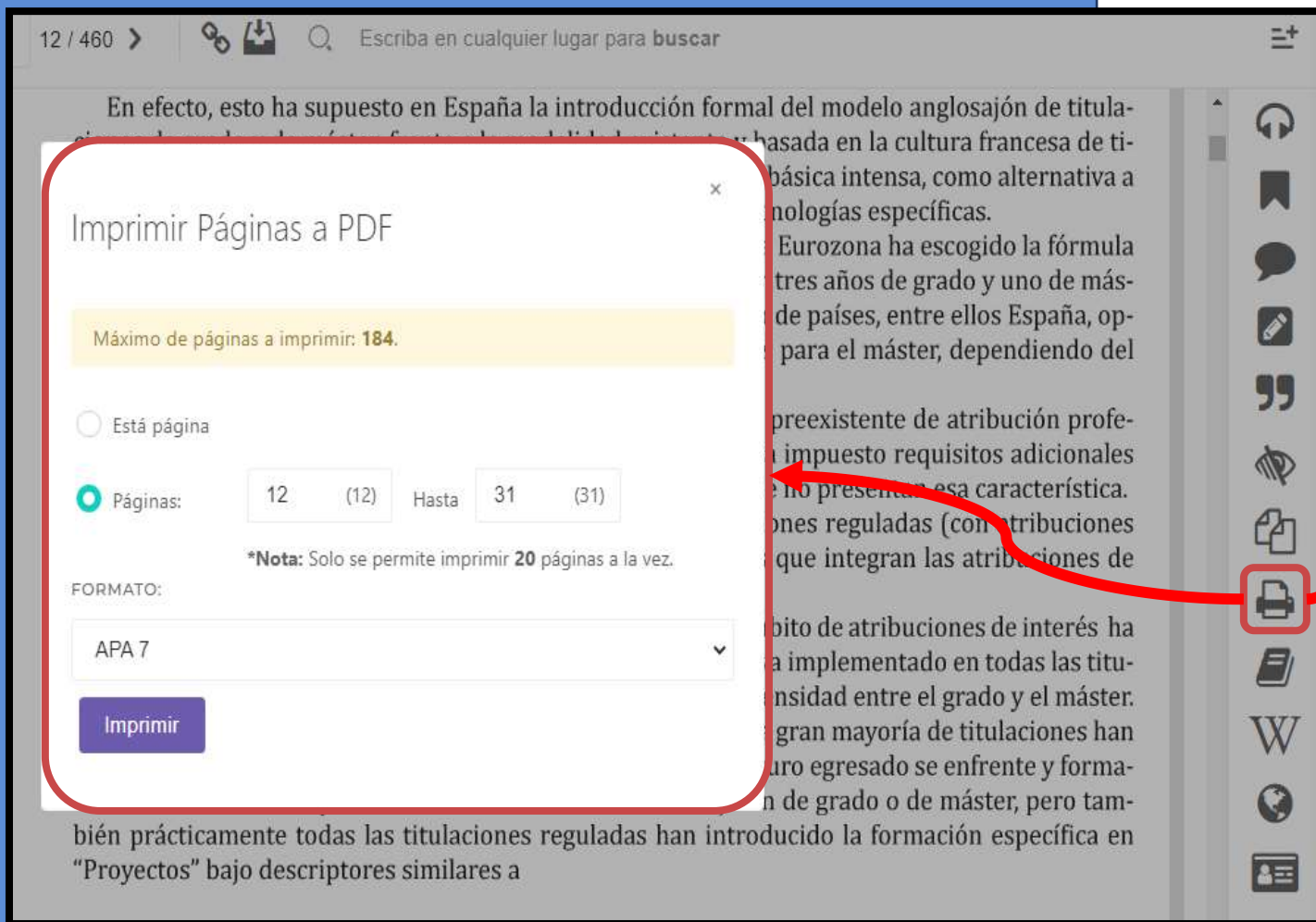
Copiar 





*Copiar: permite  
seleccionar y copiar  
texto para pegarlo en  
otro sitio.*

*Además, la plataforma  
añade automáticamente  
la referencia  
bibliográfica del  
documento de origen,  
facilitando el proceso al  
usuario y respetando  
los derechos de autor.*

## 6. Modos De Lectura - En Línea

### Herramientas



12 / 460 >    Escriba en cualquier lugar para buscar 

En efecto, esto ha supuesto en España la introducción formal del modelo anglosajón de titulación basada en la cultura francesa de titulación básica intensa, como alternativa a tecnologías específicas.

Eurozona ha escogido la fórmula de tres años de grado y uno de más de países, entre ellos España, optando para el máster, dependiendo del preexistente de atribución profesional impuesto requisitos adicionales que no presentan esa característica. Las titulaciones reguladas (con atribuciones que integran las atribuciones de ámbito de atribuciones de interés ha implementado en todas las titulaciones de licenciatura y máster. En la gran mayoría de titulaciones han implementado el grado y el máster. El alumno egresado se enfrenta y forma en el grado o de máster, pero también prácticamente todas las titulaciones reguladas han introducido la formación específica en "Proyectos" bajo descriptores similares a

**Imprimir Páginas a PDF**

Máximo de páginas a imprimir: **184**.

Esta página

Páginas:  (12) Hasta  (31)

**\*Nota:** Solo se permite imprimir 20 páginas a la vez.

FORMATO:

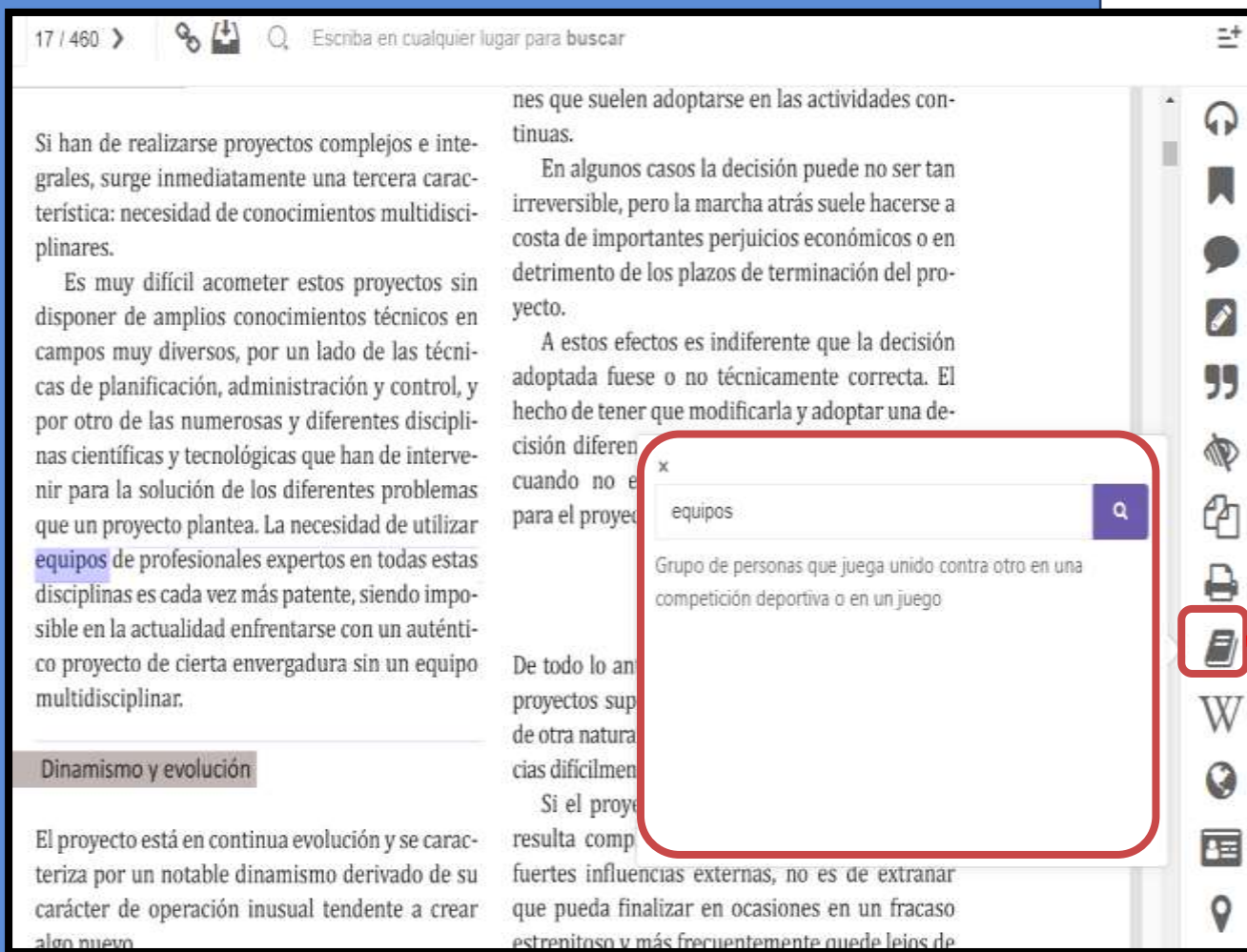
APA 7




**Imprimir**

*Imprimir: permite bajar páginas a un documento PDF. Cada libro cuenta con un máximo de páginas a imprimir.*

## 6. Modos De Lectura - En Línea

### Herramientas



17 / 460 >    Escriba en cualquier lugar para buscar

Si han de realizarse proyectos complejos e integrales, surge inmediatamente una tercera característica: necesidad de conocimientos multidisciplinares.

Es muy difícil acometer estos proyectos sin disponer de amplios conocimientos técnicos en campos muy diversos, por un lado de las técnicas de planificación, administración y control, y por otro de las numerosas y diferentes disciplinas científicas y tecnológicas que han de intervenir para la solución de los diferentes problemas que un proyecto plantea. La necesidad de utilizar **equipos** de profesionales expertos en todas estas disciplinas es cada vez más patente, siendo imposible en la actualidad enfrentarse con un auténtico proyecto de cierta envergadura sin un equipo multidisciplinar.

**Dinamismo y evolución**

El proyecto está en continua evolución y se caracteriza por un notable dinamismo derivado de su carácter de operación inusual tendente a crear algo nuevo

nes que suelen adoptarse en las actividades continuas.

En algunos casos la decisión puede no ser tan irreversible, pero la marcha atrás suele hacerse a costa de importantes perjuicios económicos o en detrimento de los plazos de terminación del proyecto.

A estos efectos es indiferente que la decisión adoptada fuese o no técnicamente correcta. El hecho de tener que modificarla y adoptar una decisión diferente cuando no es para el proyecto

De todo lo anterior los proyectos suponen de otra naturaleza y dificultades difícilmente

Si el proyecto resulta complicado por fuertes influencias externas, no es de extrañar que pueda finalizar en ocasiones en un fracaso estrepitoso y más frecuentemente quede lejos de

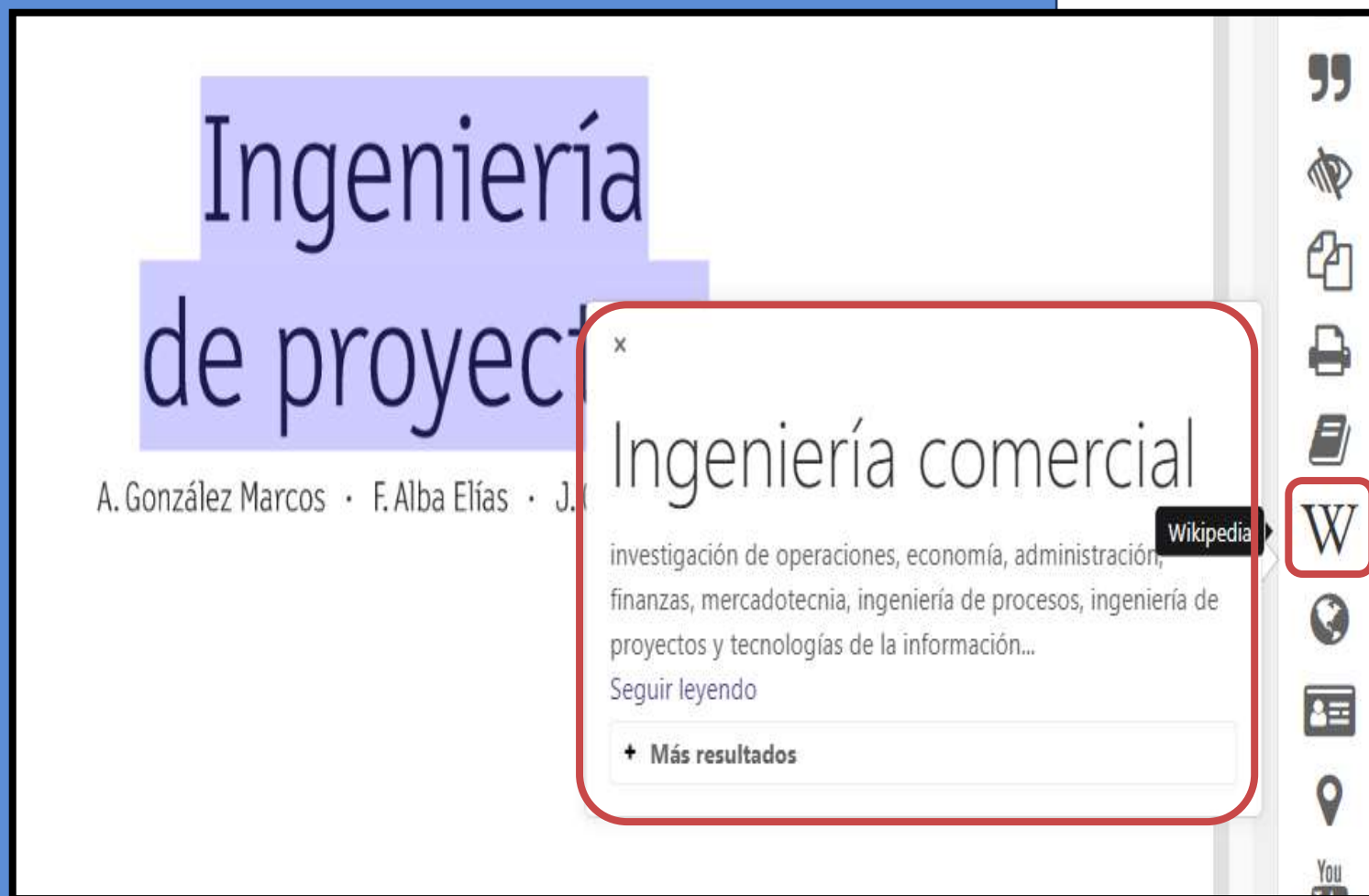
Equipos

Grupo de personas que juega unido contra otro en una competición deportiva o en un juego

*Diccionario: permite buscar definiciones de términos seleccionados.*

## 6. Modos De Lectura - En Línea

### Herramientas



The screenshot shows a digital library interface. The main title is "Ingeniería de proyectos" by A. González Marcos, F. Alba Elías, and J. ... A search result for "Ingeniería comercial" is displayed, including a Wikipedia snippet: "investigación de operaciones, economía, administración, finanzas, mercadotecnia, ingeniería de procesos, ingeniería de proyectos y tecnologías de la información...". A red box highlights the Wikipedia icon in the sidebar and the search result snippet.

*Wikipedia:  
Seleccionando  
términos, permite  
buscar más  
información sobre  
éste en Wikipedia.*



## 6. Modos De Lectura - En Línea Herramientas

Traductor

Español ⇌ Inglés Traducir

Ingeniería de proyectos

Resultado:  
project engineering

Cerrar Copiar

*Traducir:  
Permite traducir  
términos, frases  
e incluso párrafos  
a todos los  
idiomas.*

## 6. Modos De Lectura - En Línea

### Herramientas

titulaciones técnicas unitarias de ciclo largo y con una formación básica intensa, como alternativa a las titulaciones de ciclo corto, más enfocadas directamente a tecnologías específicas.

El Plan Bolonia daba libertad de adaptación, y cada país de la Eurozona ha escogido la fórmula que mejor ha considerado. Hay países que decidieron implantar tres años de grado y uno de máster, en otros se inclinaron por cuatro más uno, y un tercer grupo de países, entre ellos España, optaron por la fórmula más larga, cuatro años por tipo de ingeniería.

Otro aspecto relevante es que se ha presentado una alternativa profesional regulada garantizada por determinados requisitos de formación a estos títulos frente a otros de tipo profesional.

La actual configuración también articula el acceso a estos títulos (para profesionales reguladas) sectoriales o específicos de algunos sectores o que le confieren más capacidades que otros.

La combinación necesaria de formación general y específica es un hecho que ese acceso legal a las profesiones reguladas se realice al mismo nivel, sino que haya variado en algunos casos.

En todo caso, y en lo relativo a la disciplina de la profesión, se ha ido progresivamente reconociendo la conveniencia de una solución a un problema en el contexto de la profesión, también prácticamente todas las titulaciones reguladas se agrupan en “Proyectos” bajo descriptores similares a

— “Gestionar la documentación de proyectos”

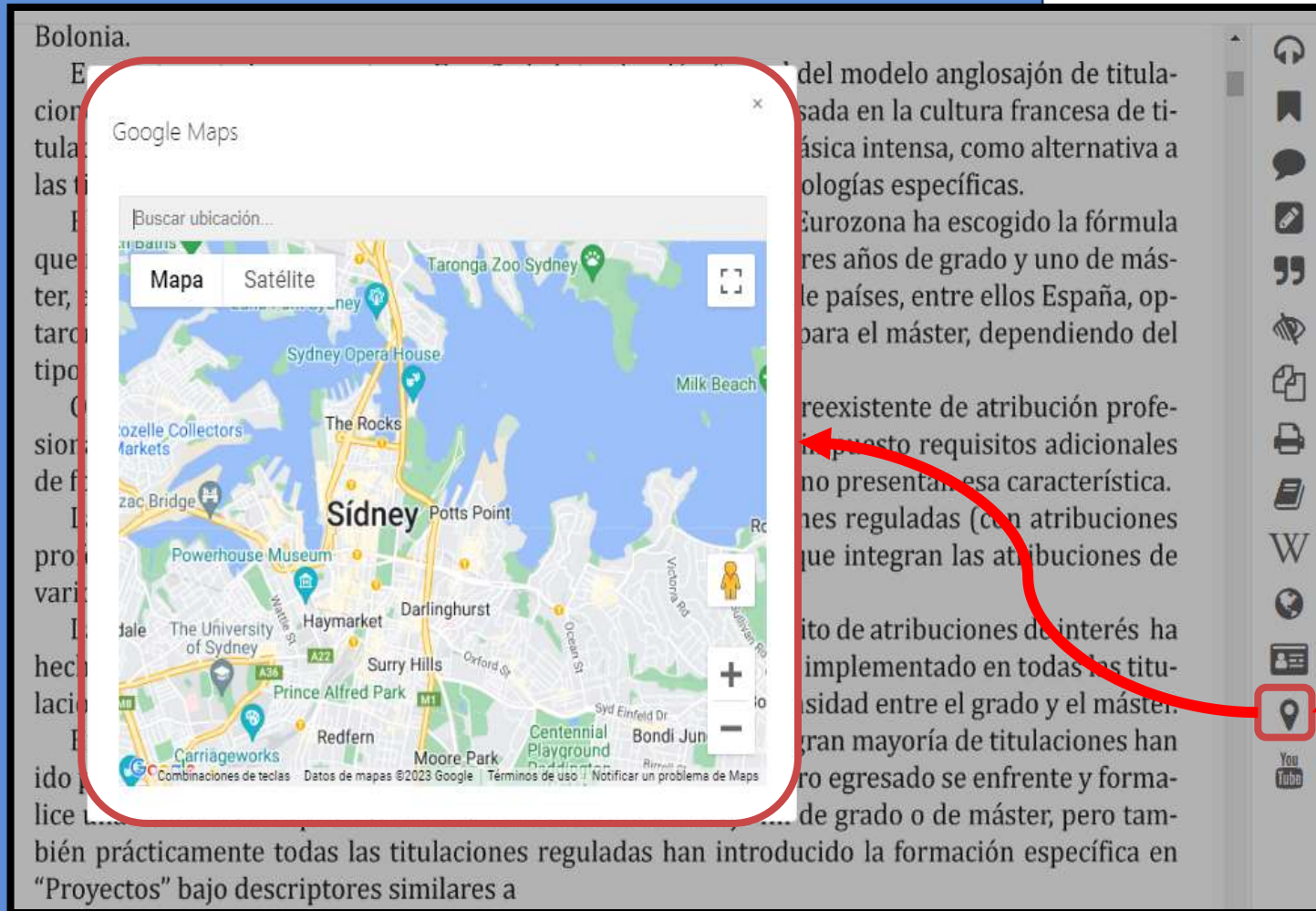


*Biografía: Se activa una ventana de búsqueda de biografías para una persona que esté en el documento o fuera de él.*



## 6. Modos De Lectura - En Línea

### Herramientas:



Bolonia.

E

cior

tula

las t

que

ter,

tarc

tipo

O

sior

de f

zac Bridge

pro

vari

I

hec

laci

E

ido

lice

bien prácticamente todas las titulaciones reguladas han introducido la formación específica en “Proyectos” bajo descriptores similares a

del modelo anglosajón de titula-

sada en la cultura francesa de ti-

ásica intensa, como alternativa a

ologías específicas.

Eurozona ha escogido la fórmula

res años de grado y uno de más-

le países, entre ellos España, opo-

para el máster, dependiendo del

reexistente de atribución profes-

puesto requisitos adicionales

no presentase esa característica.

nes reguladas (con atribuciones

que integran las atribuciones de

ito de atribuciones de interés ha

implementado en todas las titu-

sidad entre el grado y el máster.

gran mayoría de titulaciones han

ro egresado se enfrente y forma-

de grado o de máster, pero tam-

*Mapas: Permite buscar y localizar lugares en un mapa.*



## 6. Modos De Lectura - En Línea

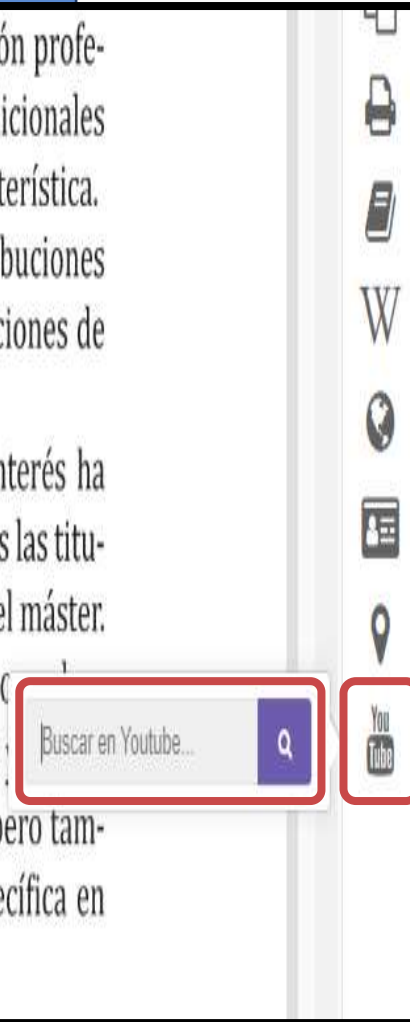
### Herramientas

Otro aspecto relevante es que se ha preservado el concepto preexistente de atribución profesional regulada garantizada por determinados títulos, lo que ha impuesto requisitos adicionales de formación a estos títulos frente a otros de grado o máster que no presentan esa característica.

La actual configuración también articula el acceso a profesiones reguladas (con atribuciones profesionales reguladas) sectoriales o específicas junto a otras que integran las atribuciones de varios sectores o que le confieren más capacidades.

La combinación necesaria de formación generalista con el ámbito de atribuciones de interés ha hecho que ese acceso legal a las profesiones reguladas no se haya implementado en todas las titulaciones al mismo nivel, sino que haya variado con diferente intensidad entre el grado y el máster.

En todo caso, y en lo relativo a la disciplina de "Proyectos", la gran mayoría de titulaciones ha ido progresivamente reconociendo la conveniencia de que el futuro egresado se enfrente a un problema que plantea una solución a un problema en el contexto de un trabajo fin de grado o de máster, pero también prácticamente todas las titulaciones reguladas han introducido la formación específica en "Proyectos" bajo descriptores similares a



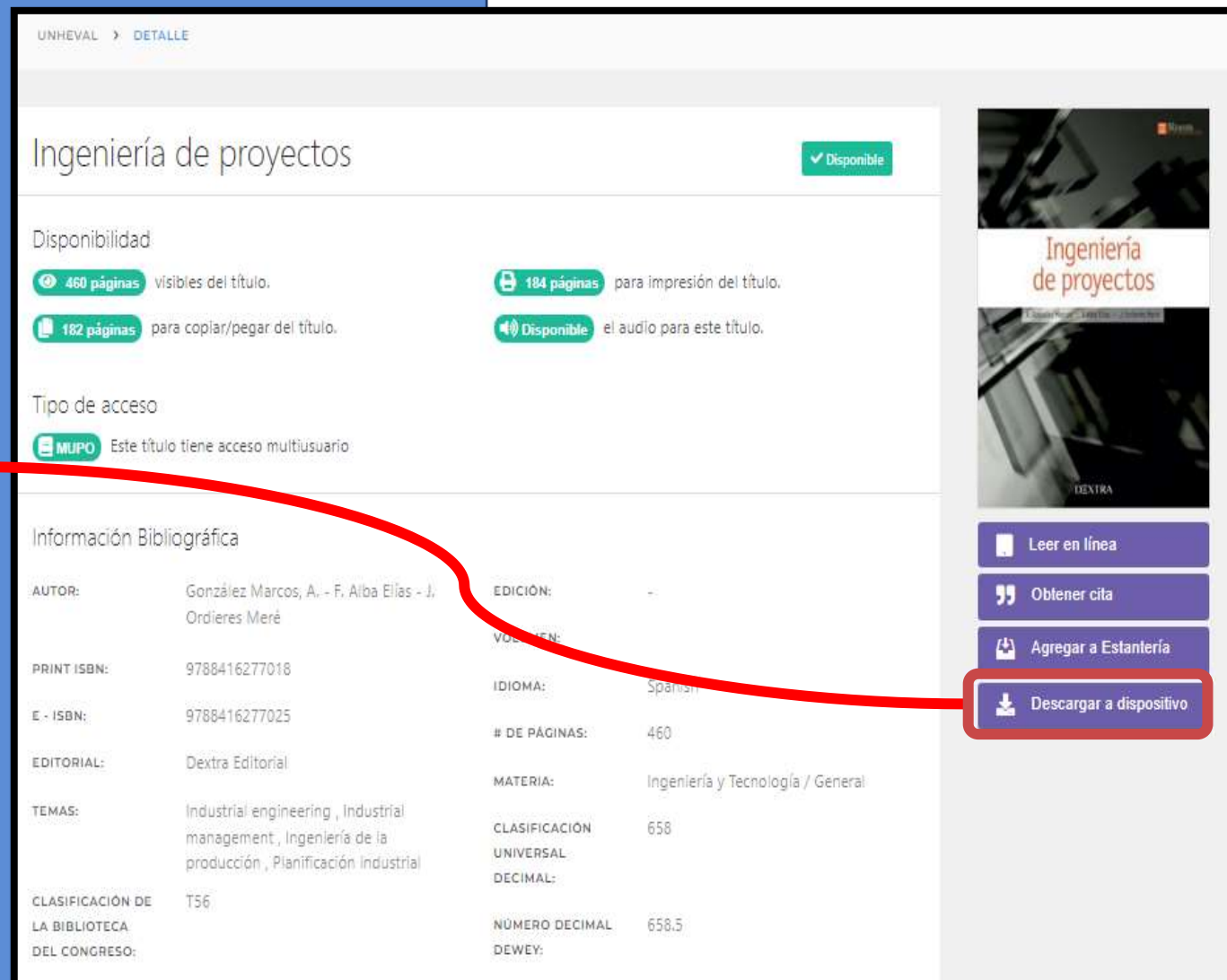
*YouTube:  
Permite buscar  
de videos.*

## 6. Modos De Lectura - Descarga

*Descarga: Los títulos también pueden leerse de manera offline descargándolos en dispositivos móviles, laptops o PCs mediante la nueva aplicación.*

*Lo primero que hay que hacer es colocarlos en la sección “Mi estante” de la plataforma web, ya que desde allí se sincronizarán y podrán encontrarse en la aplicación.*

*Esto se hace desde la vista previa del libro.*



UNHEVAL > DETALLE

### Ingeniería de proyectos

✓ Disponible

Disponibilidad

- 460 páginas visibles del título.
- 184 páginas para impresión del título.
- 182 páginas para copiar/pegar del título.
- Disponible el audio para este título.

Tipo de acceso

MUPO Este título tiene acceso multiusuario

Información Bibliográfica

AUTOR:	González Marcos, A. - F. Alba Elías - J. Ordieres Meré	EDICIÓN:	-
PRINT ISBN:	9788416277018	VOLÚMEN:	-
E - ISBN:	9788416277025	IDIOMA:	Spanish
EDITORIAL:	Dextra Editorial	# DE PÁGINAS:	460
TEMAS:	Industrial engineering , Industrial management , Ingeniería de la producción , Planificación Industrial	MATERIA:	Ingeniería y Tecnología / General
CLASIFICACIÓN DE LA BIBLIOTECA DEL CONGRESO:	T56	CLASIFICACIÓN UNIVERSAL DECIMAL:	658
		NÚMERO DECIMAL DEWEY:	658.5

Leer en línea

Obtener cita

Agregar a Estantería

Descargar a dispositivo



## 6. Modos De Lectura - Descarga

A continuación,  
hacer click en  
"Descargar a  
dispositivo" y  
luego en "Ver  
Tutorial"

The screenshot shows a library interface for the book "Ingeniería de proyectos". A modal dialog box is open, asking "¿Desea descargar este título a sus dispositivos?". The dialog has two buttons: "Ver tutorial" (highlighted with a red box) and "Descargar a dispositivo" (with a download icon). A red arrow points from the "Descargar a dispositivo" button in the dialog to the "Descargar a dispositivo" button in the sidebar on the right, which is also highlighted with a red box. The sidebar contains buttons for "Leer en línea", "Obtener cita", "Agregar a Estantería", and "Descargar a dispositivo".

**Ingeniería de proyectos** ✓ Disponible

Disponibilidad

- 460 páginas visibies del título.
- 182 páginas para copiar/pegar del título.

Tipo de acceso

- MUPO Este título tiene acceso multiusuario

Información Bibliográfica

AUTOR:	González Marcos, A. - F. Alba Ordieres Meré	VOLUMEN:	
PRINT ISBN:	9788416277018	IDIOMA:	Spanish
E - ISBN:	9788416277025	# DE PÁGINAS:	460
EDITORIAL:	Dextra Editorial		



## 6. Modos De Lectura - Descarga

*Luego hay que elegir el dispositivo y su sistema operativo para descargar e instalar la aplicación de e-Libro en éste.*

Instala la app de eLibro.

Seleccione la plataforma que desea utilizar para acceder a eLibro.

Smartphone.



Tablet.



Ordenador.



## 6. Modos De Lectura - Descarga

*Al hacer click, lleva a un tutorial paso a paso sobre cómo instalar, iniciar sesión y descargar un título en la aplicación.*



Instala la app de eLibro. [Regresar](#)

Seleccione la plataforma que desea utilizar para acceder a eLibro.

- PASO #1: INSTALAR LA APLICACIÓN
- PASO #2: INICIAR SESION
- PASO #3: ENVIAR UNA DESCARGA A SU APP.
- PASO #4: ¡DISFRUTE!
- SU ESTANTERIA.
- PERMISOS DE LA APLICACIÓN.



## 6. Modos De Lectura - Descarga


*Por ejemplo, en computadoras con Windows, se descarga la aplicación, se instala y aparecerá el ícono en el escritorio tal como muestra el tutorial.*

### PASO #1: INSTALAR LA APLICACIÓN

1. Para instalar la aplicación haga click en el siguiente botón:

Descargar

2. Haga doble click sobre el archivo ejecutable.



## 6. Modos De Lectura - Descarga

*El segundo paso es Iniciar sesión en la APP ingresando el pin que se genera en la web*

APP

Pin de 6 dígitos



Ingrese su pin

#####

En su computadora visite: [eLibro.net](http://eLibro.net) > **App Móvil** y genere o busque el pin de 6 dígitos.

VERIFICAR

PASO #1: INSTALAR LA APLICACIÓN

PASO #2: INICIAR SESION

1. Ingrese a la aplicación eLibro
2. Presione el botón "Tengo un pin de 6 dígitos"
3. Presione en la web el botón "Generar un pin de 6 dígitos"
4. Ingrese el pin en la aplicación móvil seguido del botón verificar
5. Recuerde que puede generar pines desde el perfil bajo el

- - - - -

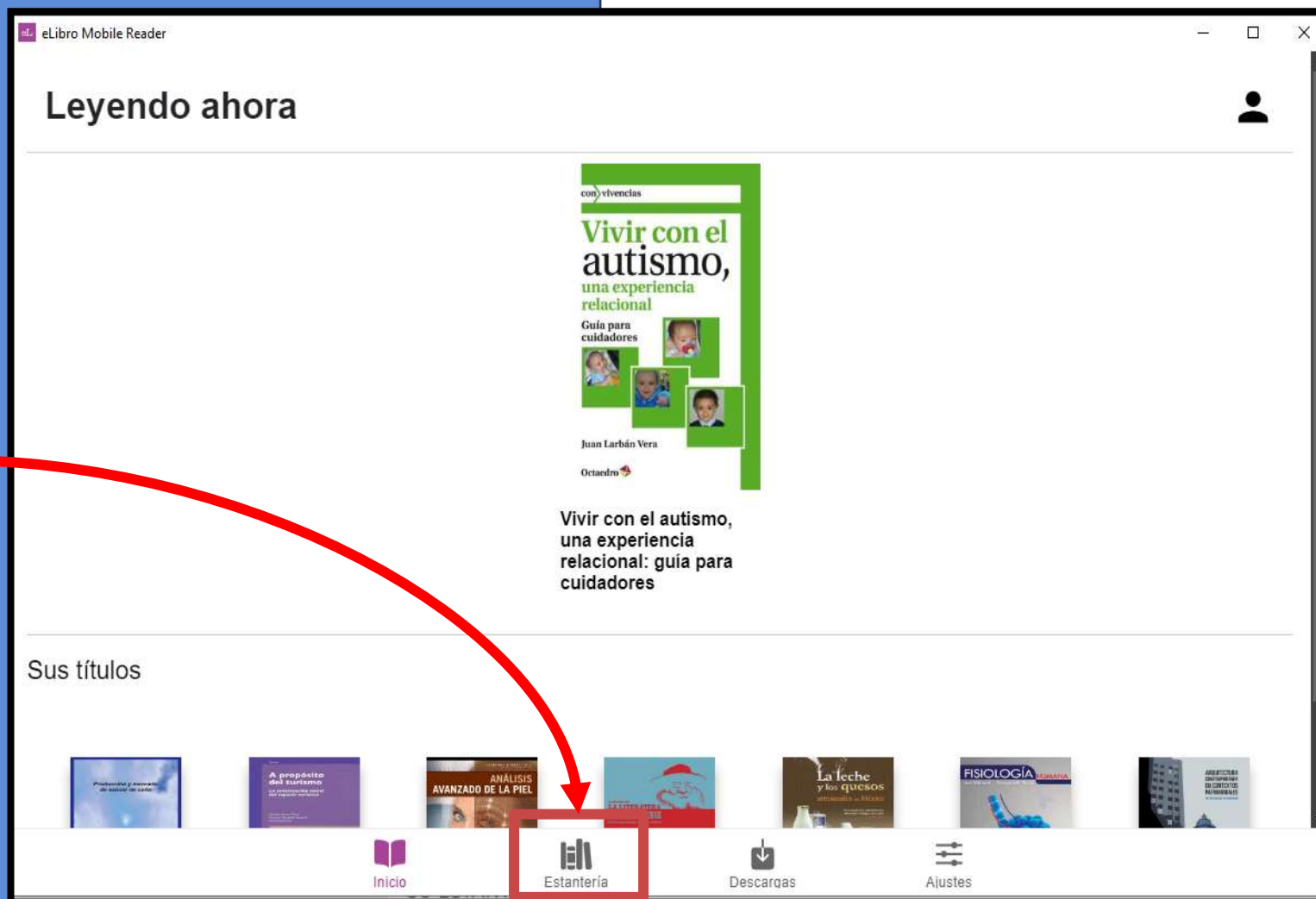
Generar Pin de Inicio de Sesion



## 6. Modos De Lectura - Descarga

*Al ingresar se abre la pantalla de Inicio.*

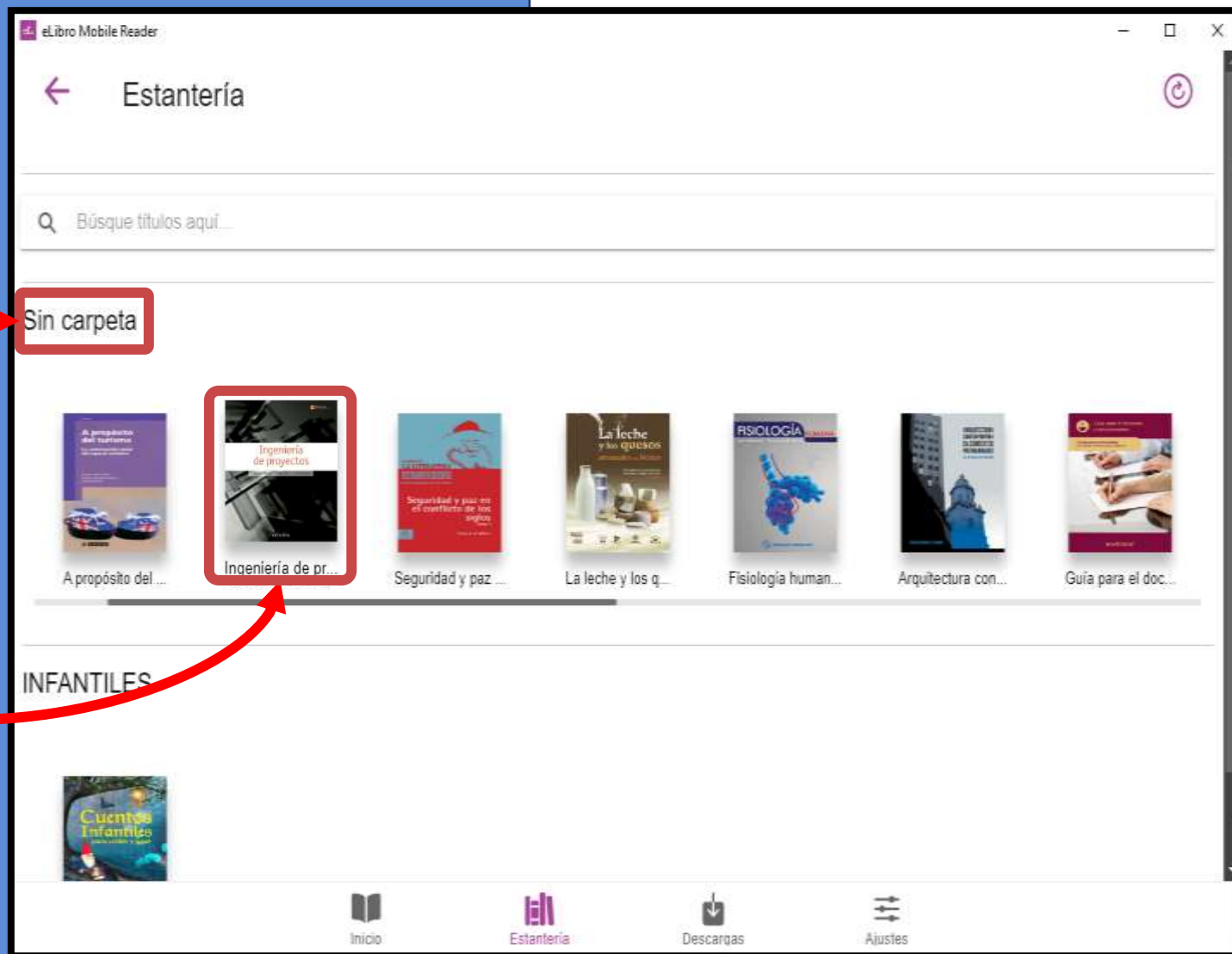
*Hacer click en la sección Estantería*



## 6. Modos De Lectura - Descarga

Los títulos puestos en la web en la sección *Mi estantería*, estarán en la app clasificados por carpetas, en caso de no haberlo hecho estarán en la sección “Sin carpeta”.

Hacer click sobre el que quiera solicitar a préstamo.





## 6. Modos De Lectura - Descarga

The screenshot shows two panels. The left panel, titled 'Tabla de contenidos', lists the document's structure: PÁGINA LEGAL, INDICE, PROLOGO, and 18 numbered chapters. The right panel, titled 'Detalles del título', shows the book cover for 'Ingeniería de proyectos' and a 'SOLICITAR' button. A red box highlights the 'SOLICITAR' button, with an arrow pointing to the next step.

Una vez abierto el documento, hacer click en "Solicitar".

También pregunta por el formato en que desea descargarse:

- PDF: es la versión idéntica al documento original.
- TXT: contiene sólo texto, sin imágenes.

The screenshot shows a form with the following elements:
 

- Text: "En este paso por favor introduzca la cantidad de días que usará el libro y toque el botón Solicitar préstamo"
- Section: "Formato del documento" with two options: PDF (selected) and TXT.
- Text: "Seleccione los días que necesita usar el documento"
- Input field: A box containing "21 días".
- Range selector: A slider from 1 to 21.
- Button: "SOLICITAR PRÉSTAMO"

 Red boxes highlight the "Formato del documento" section, the "21 días" input, and the "SOLICITAR PRÉSTAMO" button. Arrows indicate the flow from the previous step to these elements.

Allí se abrirá una ventana donde se puede indicar los días por los que se quiere solicitar (máximo 21).

Una vez elegido esto, hacer click en "Solicitar préstamo" y en un momento estará descargado, disponible para su lectura offline.



## 6. Modos De Lectura - Descarga

eLibro Mobile Reader

← Descargas ↻

89.16 MB Usados 206.65 GB / 246.02 GB Libres / Total

Títulos descargados [VER DESCARGAS OCULTAS](#)

Buscar título

Análisis avanzado de la piel  
0 días | --- TXT Procesando

Ingeniería de proyectos  
1 días | --- PDF Disponible DEVOLVER TÍTULO

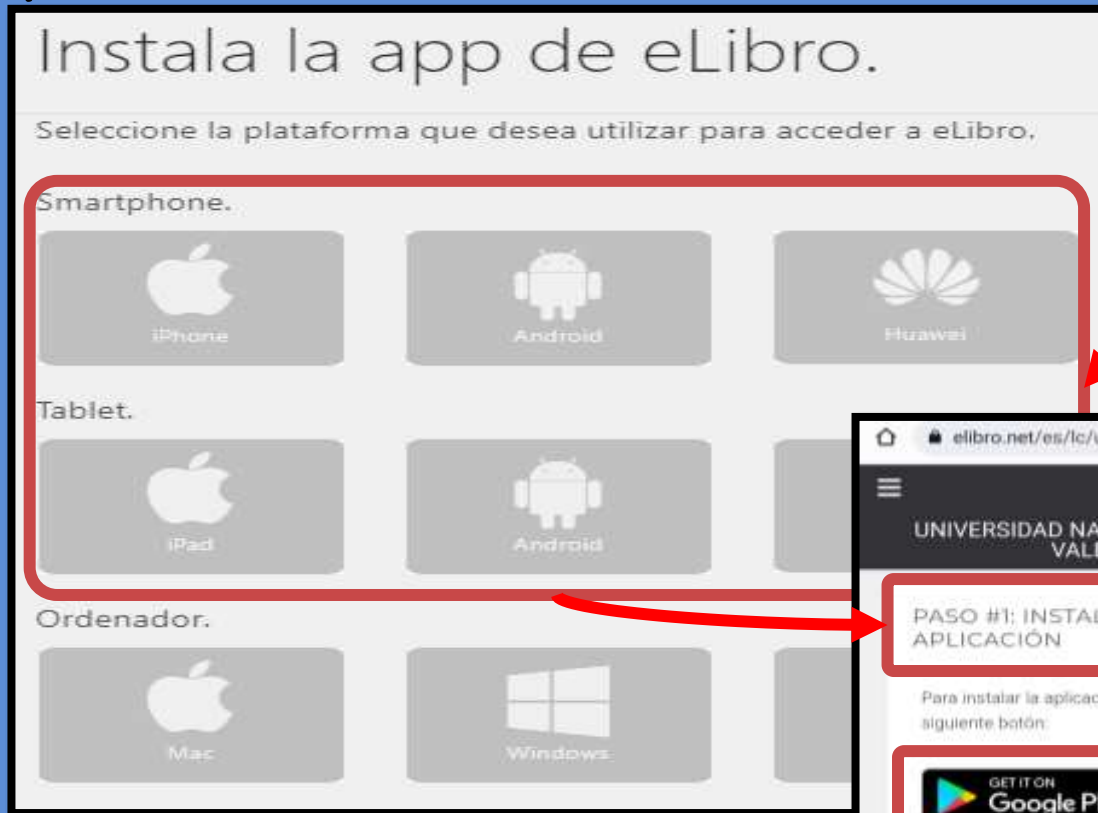
Inicio Estantería **Descargas** Ajustes

*Los documentos descargados se encuentran en la sección de "Descargas"*

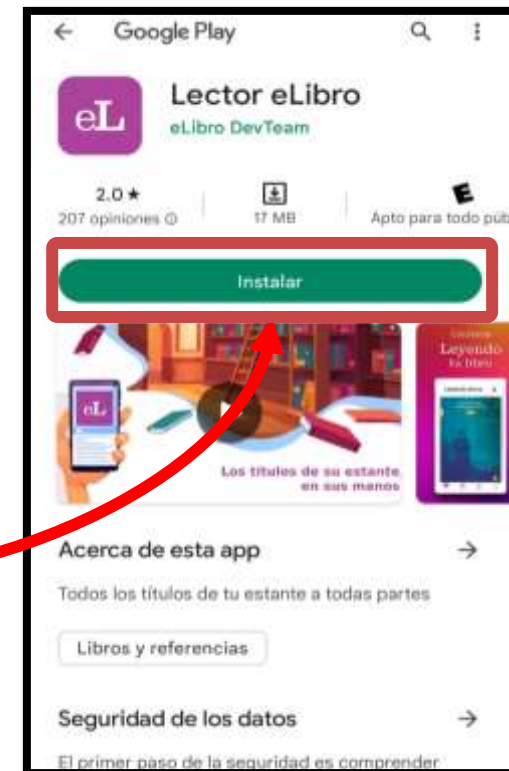
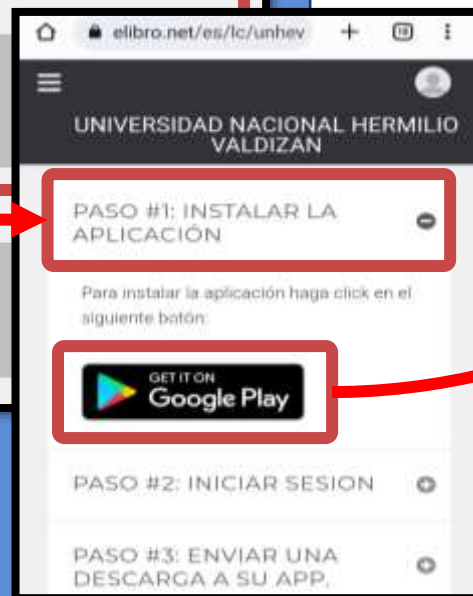
*Allí también se encuentra la opción para devolverlos.*



# 6. Modos De Lectura - Descarga - Teléfonos O Tablets En el caso de descargar la APPo lector en dispositivos móviles los pasos son los mismos.



Hay que elegir dispositivo, sistema operativo y eso llevará a descargar la aplicación





# 6. Modos De Lectura - Descarga - Teléfonos O Tablets

Instala la app de eLibro. Regresar

Seleccione la plataforma que desea utilizar para acceder a eLibro.

PASO #1: INSTALAR LA APLICACIÓN

PASO #2: INICIAR SESION

PIN    QR

1. Ingrese a la aplicación eLibro
2. Presione el botón "Tengo un pin de 6 digitos"
3. Presione en la web el botón "Generar un pin de 6 digitos"
4. Ingrese el pin en la aplicación móvil seguido del botón verificar
5. Recuerde que puede generar pines desde el perfil bajo el apartado "móvil"

PASO #3: ENVIAR UNA DESCARGA A SU APP.

*El segundo paso es Iniciar sesión en la APP ingresando el pin que se genera.*

[-] [-] [-] [-] [-] [-]

Generar Pin de Inicio de Sesion

eLibro

Pin de 6 dígitos

Ingrese su pin

#####

En su computadora visite: [eLibro.net](http://eLibro.net) > [Mi perfil](#) > [Mis dispositivos](#) y genere o busque el pin de 6 dígitos.

VERIFICAR

USAR EL CÓDIGO QR

v. 1.43.129



## 6. Modos De Lectura - Descarga - Teléfonos O Tablets

*Luego, para ingresar se debe escanear con la aplicación un código QR ofrecido por la plataforma web.*

Instala la app de eLibro. Regresar


Seleccione la plataforma que desea utilizar para acceder a eLibro.

PASO #1: INSTALAR LA APLICACIÓN

PASO #2: INICIAR SESION


PIN QR

1. Ingrese a la aplicación eLibro
2. Presione el botón "Escanear ahora"
3. Escanee el código QR presentado debajo
4. Recuerde que el código QR se encuentra disponible en su perfil bajo el apartado "móvil".



eLibro

Iniciar sesión



Escanee el QR

En su computadora visite: [eLibro.net](http://eLibro.net) > *Mi perfil* > *Mis dispositivos* y genere o busque el código QR de éste dispositivo para poder iniciar sesión.

**ESCANEAR AHORA**

TENGO UN PIN DE 6 DIGITOS

v. 1.43.129



## 6. Modos De Lectura - Descarga - Teléfonos O Tablets

The screenshot shows the 'Mi Perfil' (My Profile) page on the eLibro.net platform. The page is divided into several sections: 'CONFIGURACIONES', 'INFORMACION PERSONAL', 'INFORMACION DE LA CUENTA', and 'INFORMACION INSTITUCIONAL'. The 'Móvil' (Mobile) section is highlighted, showing two options: 'QR' and 'PIN'. Below these options is a large QR code with the 'eL' logo in the center. Red arrows point from the 'Móvil' section to the 'QR' and 'PIN' options, and from the 'Móvil' section to the QR code. A red circle highlights the user profile icon in the top right corner of the page, with a red arrow pointing from it to the text box on the right.

*Ambos métodos de inicio de sesión (PIN o QR) pueden encontrarse en la sección "Mi perfil" de la plataforma web.*

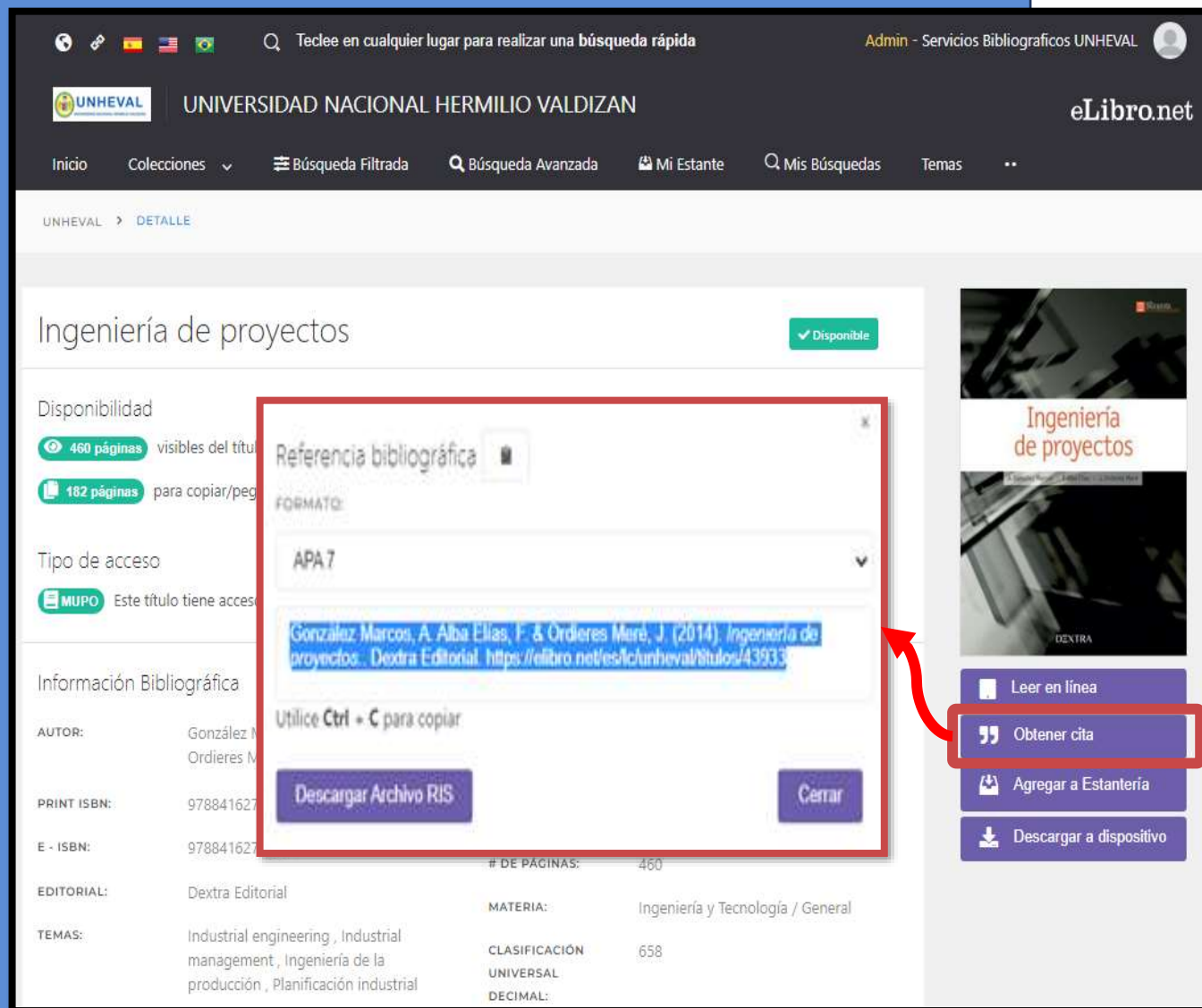


## 6. Modos De Lectura - Descarga - Teléfonos O Tablets



*Al abrir la APP seguir los pasos y activa todos los accesos en el dispositivo móvil dando los permisos requeridos.*

## 7. Obtener cita



The screenshot shows the eLibro.net interface for the book 'Ingeniería de proyectos'. A modal window titled 'Referencia bibliográfica' is open, displaying the following information:

- FORMATO:** APA7
- Bibliographic Reference:** González Marcos, A. Alba Elias, F. & Ordieres Meré, J. (2014). Ingeniería de proyectos. Dextra Editorial. <https://elibro.net/es/uc/unheval/titulos/43933>
- Buttons:** Descargar Archivo RIS, Cerrar

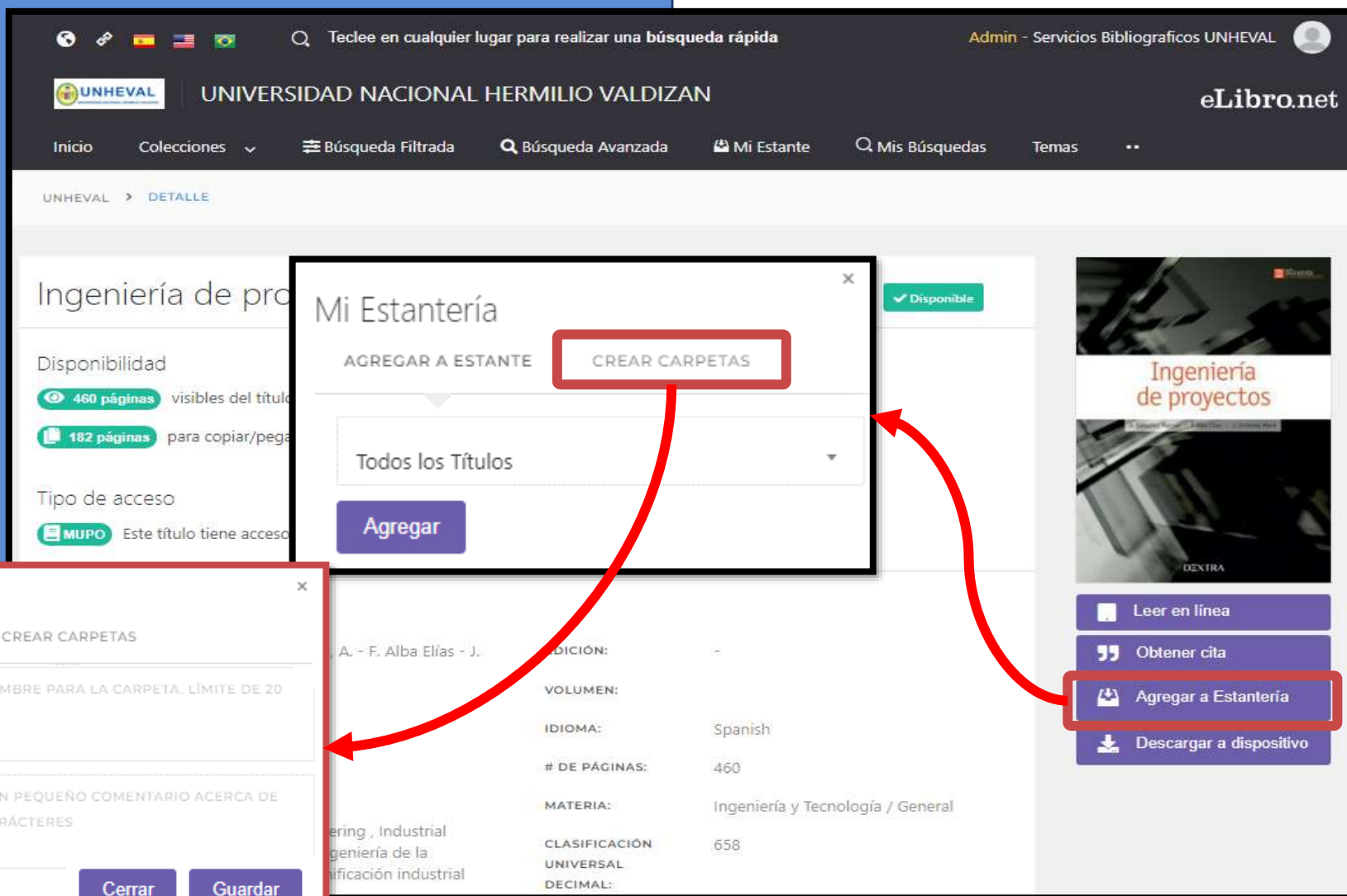
Below the modal, the book's metadata is visible:

- AUTOR:** González Marcos, A. Alba Elias, F. & Ordieres Meré, J.
- PRINT ISBN:** 978841627...
- E - ISBN:** 978841627...
- EDITORIAL:** Dextra Editorial
- MATERIA:** Ingeniería y Tecnología / General
- CLASIFICACIÓN UNIVERSAL:** 658
- DECIMAL:**

*La herramienta de Referencia bibliográfica facilita la cita del texto en diferentes formatos.*

## 8. Agregar a Estantería

Crear carpeta con el nombre deseado.



The screenshot displays the UNHEVAL eLibro.net website. The main content area shows a book titled "Ingeniería de proyectos" with details such as 460 pages visible and 182 pages for copying. A modal window titled "Mi Estantería" is open, featuring a "CREAR CARPETAS" button. Below this, there is a form to create a new folder with fields for "NOMBRE" (containing "INGENIERIA") and "DESCRIPCIÓN" (containing "INGENIERIA"). A second, larger modal window is also visible, showing the "Agregar a Estantería" button on the right side of the page, which is highlighted with a red box. Red arrows indicate the flow from the "CREAR CARPETAS" button to the folder creation form, and from the "Agregar a Estantería" button to the "CREAR CARPETAS" button.

UNHEVAL > DETALLE

Ingeniería de proyectos

Disponibilidad

460 páginas visibles del título

182 páginas para copiar/pegar

Tipo de acceso

MUPO Este título tiene acceso

Mi Estantería

AGREGAR A ESTANTE

CREAR CARPETAS

Todos los Títulos

Agregar

A. - F. Alba Elías - J.

EDICIÓN: -

VOLUMEN:

IDIOMA: Spanish

# DE PÁGINAS: 460

MATERIA: Ingeniería y Tecnología / General

CLASIFICACIÓN UNIVERSAL DECIMAL: 658

Leer en línea

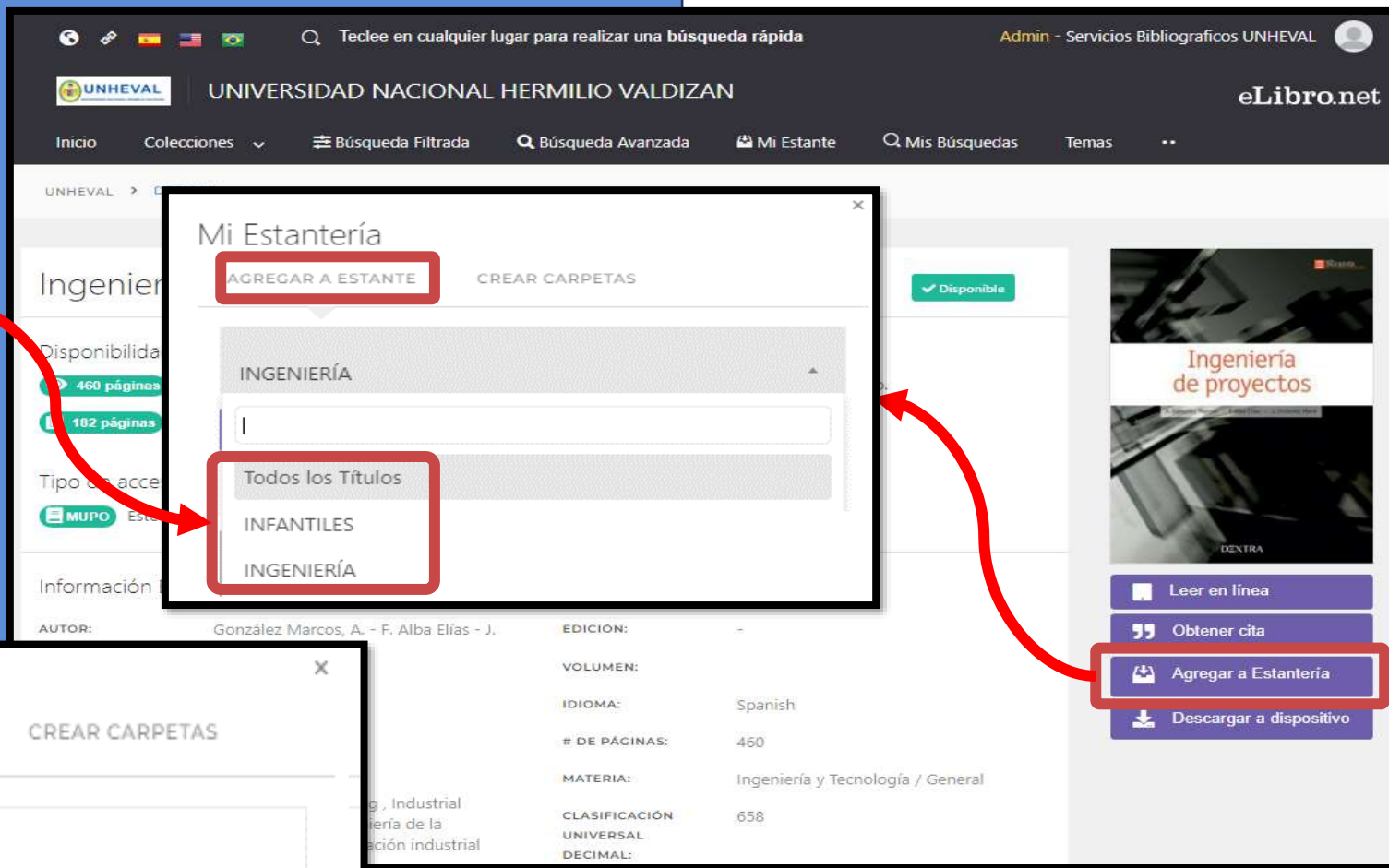
Obtener cita

Agregar a Estantería

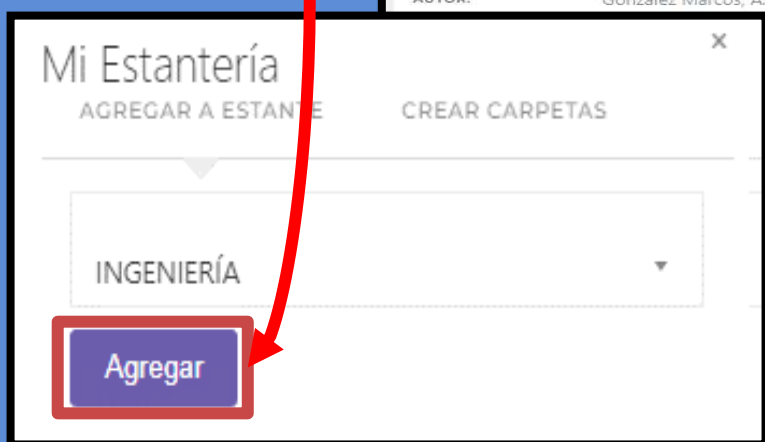
Descargar a dispositivo

## 9. Agregar a Estantería

Seleccionar la estantería y hacer click en agregar.



The screenshot shows the UNHEVAL eLibro.net interface. At the top, there is a search bar and navigation links. The main content area displays a book titled "Ingeniería de proyectos" by González Marcos, A. - F. Alba Elías - J. The book details include: EDICIÓN: -, VOLUMEN: -, IDIOMA: Spanish, # DE PÁGINAS: 460, MATERIA: Ingeniería y Tecnología / General, CLASIFICACIÓN UNIVERSAL DECIMAL: 658. The book is available for online reading. A modal window titled "Mi Estantería" is open, showing a dropdown menu with "INGENIERÍA" selected. Below the dropdown, there are buttons for "AGREGAR A ESTANTE" and "CREAR CARPETAS". A red box highlights the "AGREGAR A ESTANTE" button. Another red box highlights the "Agregar a Estantería" button in the bottom right corner of the page. A red arrow points from the text box on the left to the "Agregar a Estantería" button.



This is a close-up of the "Mi Estantería" modal. It shows the "AGREGAR A ESTANTE" button highlighted with a red box. Below the dropdown menu, there is a purple button labeled "Agregar" also highlighted with a red box. A red arrow points from the text box on the left to this "Agregar" button.

*Unidad de BIBLIOTECA CENTRAL*

*Correo: biblioteca@unheval.edu.pe*

*Unidad Funcional de Servicios Bibliográficos*

*Correo: serviciosbibliograficos@unheval.edu.pe*

*Av. Universitaria N° 601-607, Pillco Marca, Huánuco*

*Teléfono: 062591060*

*Anexo: 2047*